



Informango



EXPORTACIONES

En la actual campaña 2023 - 2024 durante la semana 16 hemos exportado 153TM de mango fresco (0 vía marítima, 153 vía aéreo y 0 vía terrestre).

El total acumulado de exportación de mango fresco hasta la semana 16 asciende a 81, 172 TM de las variedades Edward, Kent, Ataulfo, Maya, Tali y Haden.

En la campaña 2022-2023 en la semana 16 se exportó 1176TM acumulando un total de 239,788 TM .



ESPAÑA
43.18%



HOLANDA
15.87%



FRANCIA
15.87%



COREA
8.94%



ALEMANIA
3.84%



SUIZA
3.44%



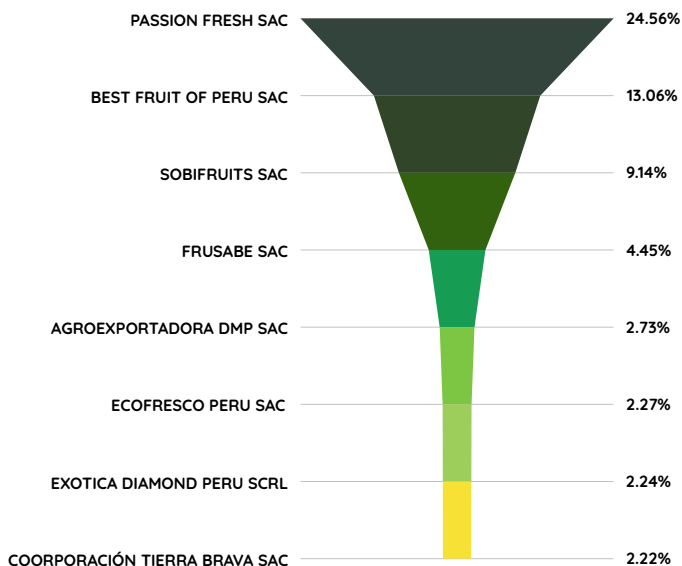
CANADÁ
3.51%



INGLATERRA
1.46%

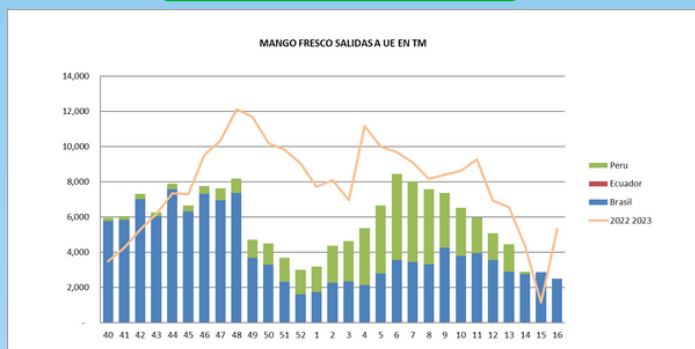


BELGICA
0.18%

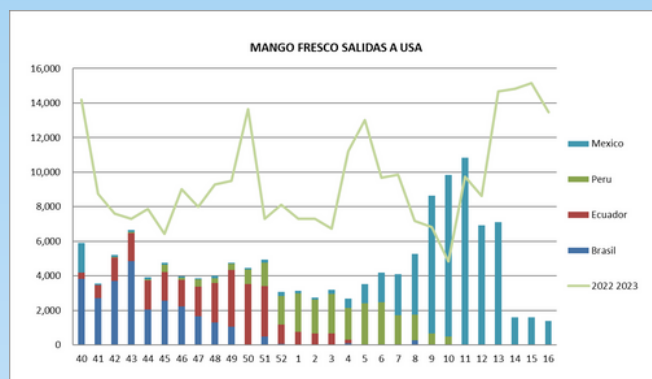


MERCADOS

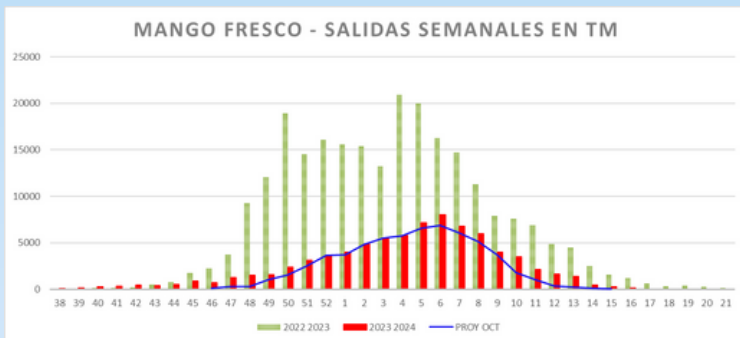
Mango Fresco salidas a UE en TM



Mango Fresco salidas a USA TM



Mango fresco - Salidas semanales en TM



Reporte total TM Fresco campaña 2023-2024 por Costa por semana

REPORTE TOTAL TM FRESCO CAMPAÑA 2022 2023 POR COSTA POR SEMANA	ACUMULADO CAMPAÑA 2023 2024				ACUMULADO CAMPAÑA 2022 2023		ACUMULADO CAMPAÑA 2021 2022
	SEM 13	SEM 14	SEM 15	SEM 16			
EUROPA	1.352	414	240	153	49.433	123.835	131.464
USA ESTE	-	-	-	-	18.078	62.676	48.446
USA OESTE	-	-	-	-	5.553	30.076	16.432
CANADA	2	8	3	-	2.887	9.899	9.065
OTROS	36	10	37	-	5.221	13.302	17.412
TOTAL	1.390	432	280	153	81.172	239.788	222.819



Informango

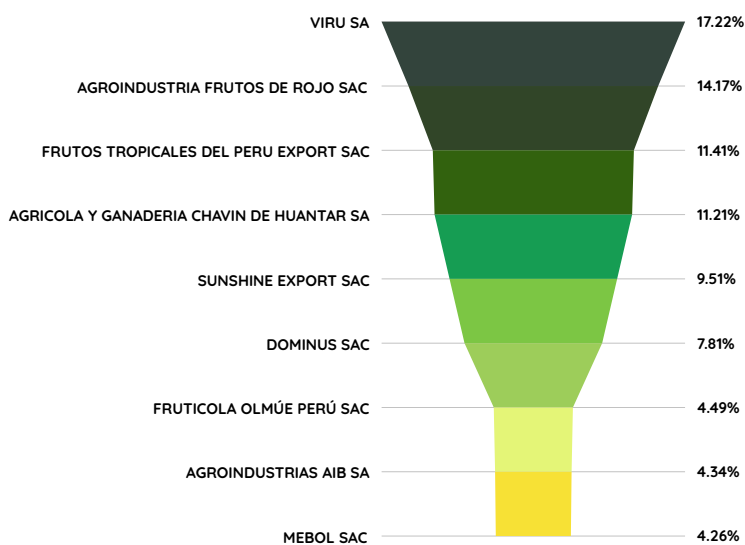


EXPORTACIONES

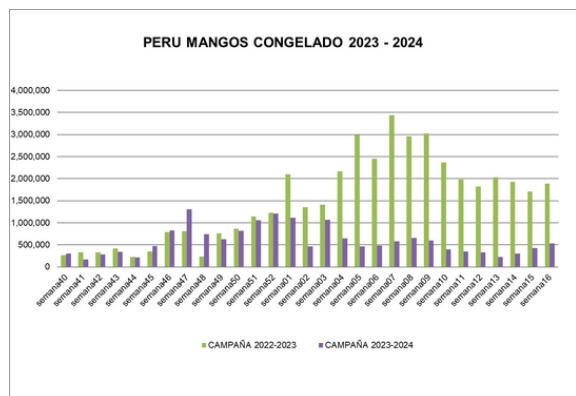
Mango Congelado

Hasta la semana 16 el acumulado de exportación de mango congelado fue de 17,031.715 TM, versus las 63,752 TM de la campaña previa. El principal destino de las exportaciones fue USA (41.05%) y Canadá (16.90%) y Bélgica (10.95%).

Toneladas por exportador



PERÚ MANGO CONGELADO 2023 - 2024



Datos del Clima y Reservorios

Datos Meteorológicos

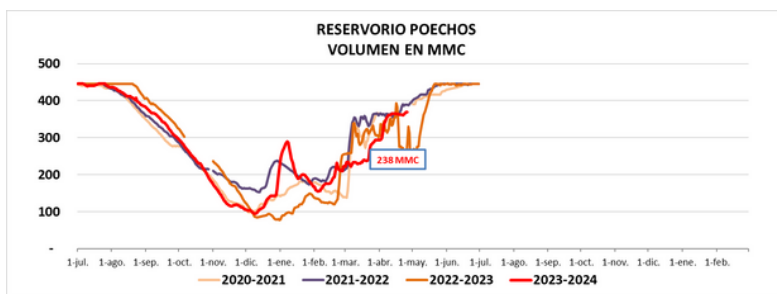
Comportamiento de las temperatura máxima, mínima, precipitación y humedad

SUMARIO CLIMATOLÓGICO 2024 / DATOS DE ESTACION METEOROLÓGICA

ESTACION TAMBOGRANDE
FECHA INICIO 1/10/2023 00:00
FECHA FINAL 26/04/2024 18:00

DIA	TEMPERATURA MEDIA °C	TEMPERATURA MAXIMA °C	TIEMPO	TEMPERATURA MINIMA °C	TIEMPO	PRECIPITACION mm	HUMEDAD RELATIVA %			PTO. ROCIO Prom (°C)
							MAX	MIN	PROMEDIO	
14-Abr	27.59	36.50	14:00:00	21.40	5:30:00	0.00	85.50	40.70	62.84	19.40
15-Abr	28.10	35.10	13:30:00	23.00	6:30:00	0.00	79.10	43.60	59.55	19.19
16-Abr	26.59	35.20	15:00:00	21.00	6:30:00	0.00	81.40	43.80	62.53	18.52
17-Abr	27.09	36.60	16:45:00	19.50	6:15:00	0.00	89.10	39.30	62.72	18.78
18-Abr	28.05	36.10	13:15:00	22.20	6:45:00	0.00	77.60	40.70	59.97	19.17
19-Abr	28.11	35.80	14:15:00	22.90	6:30:00	0.00	78.40	42.70	63.48	19.52
20-Abr	28.76	38.00	13:30:00	22.70	6:30:00	0.00	70.00	38.40	59.38	19.63
21-Abr	28.34	35.00	13:15:00	24.60	7:00:00	0.00	73.90	45.40	60.88	19.93
22-Abr	25.91	30.40	16:15:00	21.41	6:45:00	0.00	94.20	59.20	73.19	20.54
23-Abr	27.21	36.30	15:45:00	21.20	5:00:00	0.00	86.90	41.10	65.27	19.59
24-Abr	26.88	33.70	14:00:00	20.90	6:15:00	0.00	88.20	46.49	65.88	19.59
25-Abr	28.40	36.40	14:00:00	21.50	6:45:00	0.00	83.20	39.90	59.63	19.41
26-Abr	28.36	35.70	14:30:00	23.30	6:30:00	0.00	75.20	41.50	58.95	19.20

POECHOS



SAN LORENZO

