



# Informango



## EXPORTACIONES

En la actual campaña 2023 - 2024 durante la semana 15 hemos exportado 315 TM de mango fresco ( 0 vía marítima, 260 vía aéreo y 20 vía terrestre).

El total acumulado de exportación de mango fresco hasta la semana 15 asciende a 80, 986 TM de las variedades Edward, Kent, Ataulfo, Maya, Tali y Haden.

En la campaña 2022-2023 en la semana 14 se exportó 1570 TM acumulando un total de 252,834 TM .



ESPAÑA  
37.84%



HOLANDA  
14.12%



FRANCIA  
13.95%



CHILE  
11.85%



COREA  
7.97%



SUIZA  
3.07%



CANADÁ  
3.13%



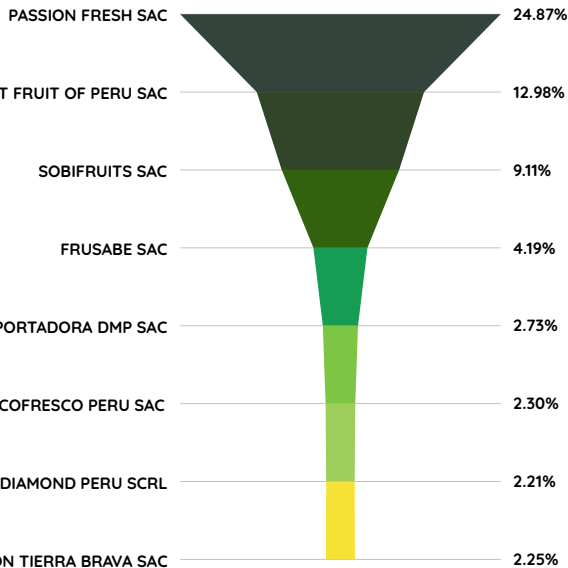
ALEMANIA  
3.32%



INGLATERRA  
1.46%

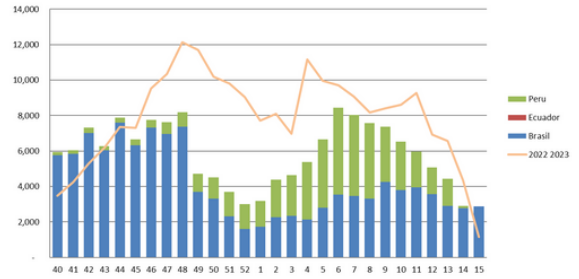


BELGICA  
0.16%

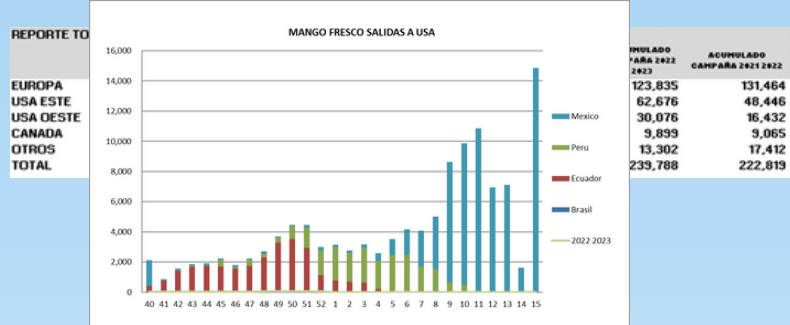


## MERCADOS

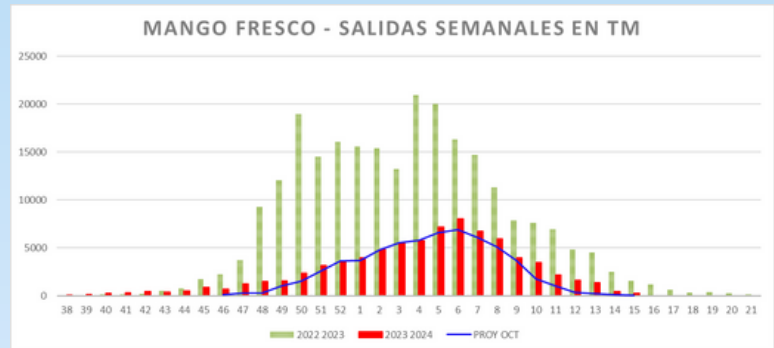
Mango Fresco salidas a UE en TM



Mango Fresco salidas a USA TM



Mango fresco - Salidas semanales en TM



Reporte total TM Fresco campaña 2023-2024 por Costa por semana

COSTA	SEM							ACUMULADO CAMPAÑA 2023 2024	ACUMULADO CAMPAÑA 2022 2023	ACUMULADO CAMPAÑA 2021 2022
	09	10	11	12	13	14	15			
EUROPA	3,945	2,754	2,038	1,518	1,352	434	240	49,280	123,835	131,464
USA ESTE	660	462	22	-	-	-	-	18,078	62,676	48,446
USA OESTE	16	94	12	-	-	-	-	5,553	30,076	16,432
CANADA	201	146	73	67	36	10	37	5,221	13,302	9,065
OTROS	-	-	-	-	-	-	-	-	-	-
TOTAL	4,222	3,478	2,145	1,593	1,390	432	280	81,019	239,788	222,819



# Informango

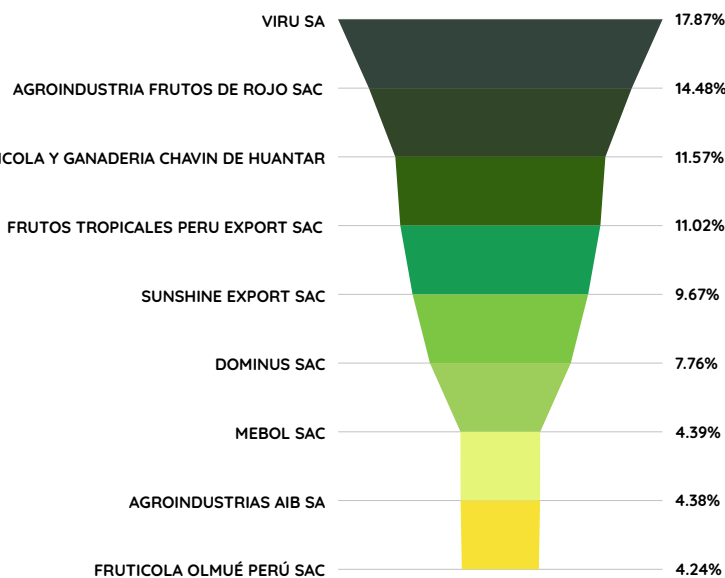


## EXPORTACIONES

### Mango Congelado

Hasta la semana 15 el acumulado de exportación de mango congelado fue de 16,500.485 TM, versus las 33,969 TM de la campaña previa. El principal destino de las exportaciones fue USA (42.11%) y Canadá (16.22%) y Bélgica (11.13%).

### Toneladas por exportador



### PERÚ MANGO CONGELADO 2023 - 2024



### Datos del Clima y Reservorios

### Datos Meteorológicos

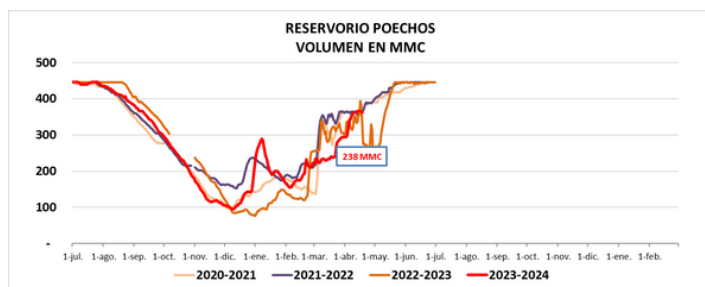
Comportamiento de las temperatura máxima, mínima, precipitación y humedad

SUMARIO MENSUAL CLIMATOLOGICO - ABRIL 2024 / DATOS DE ESTACION METEOROLOGICA

ESTACION: TAMBORGRANDE  
FECHA INICIO: 1/04/2024 00:00  
FECHA FINAL: 28/04/2024 23:00

DIA	TEMPERATURA MEDIA °C	TEMPERATURA MAXIMA °C	TEMPO	TEMPERATURA MINIMA °C	TIEMPO	PRECIPITACION mm	HUMEDAD RELATIVA %			PTD. SOCO- Prom (°C)	VELOCIDAD VIENTO Km/h
							MAX	MIN	PROMEDIO		
6-Abr	28.00	37.70	15:45:00	21.20	6:30:00	0.00	88.00	39.20	64.07	19.95	-
7-Abr	28.12	36.70	14:30:00	21.30	6:45:00	0.00	86.50	38.30	62.51	19.75	-
8-Abr	29.00	36.30	14:00:00	23.90	5:00:00	0.00	81.00	42.30	60.34	20.15	-
9-Abr	29.41	37.90	15:15:00	23.10	6:45:00	0.00	79.30	37.50	58.13	19.89	-
10-Abr	29.02	37.50	14:30:00	22.50	6:45:00	0.00	81.10	38.10	58.10	19.59	-
11-Abr	28.70	38.60	15:15:00	21.70	6:30:00	0.00	86.20	36.30	60.29	19.63	-
12-Abr	28.78	38.00	15:00:00	21.50	6:45:00	0.00	84.40	37.00	59.16	19.48	-
13-Abr	27.95	35.70	13:15:00	22.50	4:00:00	0.00	82.00	43.20	62.52	19.76	-
14-Abr	27.59	36.50	14:00:00	21.40	5:30:00	0.00	85.50	40.70	62.84	19.40	-
15-Abr	28.10	35.10	13:30:00	23.00	6:30:00	0.00	79.20	43.60	59.55	19.19	-
16-Abr	26.59	35.20	15:00:00	21.00	6:30:00	0.00	81.40	43.80	62.53	18.52	-
17-Abr	27.09	36.60	16:45:00	23.50	6:15:00	0.00	89.10	39.30	62.72	18.78	-
18-Abr	28.05	36.10	13:15:00	22.20	6:45:00	0.00	77.60	40.70	59.97	19.17	-
19-Abr	27.30	35.80	12:30:00	22.90	6:30:00	0.00	78.40	42.70	63.48	19.42	-

### POECHOS



### SAN LORENZO

