



Informango



EXPORTACIONES

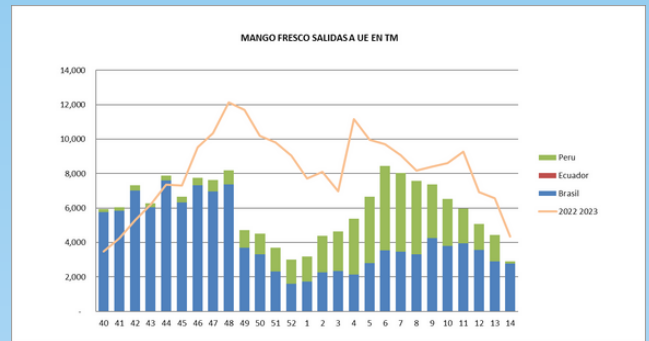
En la actual campaña 2023 - 2024 durante la semana 14 hemos exportado 432 TM de mango fresco (140 vía marítima, 292 vía aéreo y 0 vía terrestre).

El total acumulado de exportación de mango fresco hasta la semana 14 asciende a 80, 726 TM de las variedades Edward, Kent, Ataulfo, Maya, Tali y Haden.

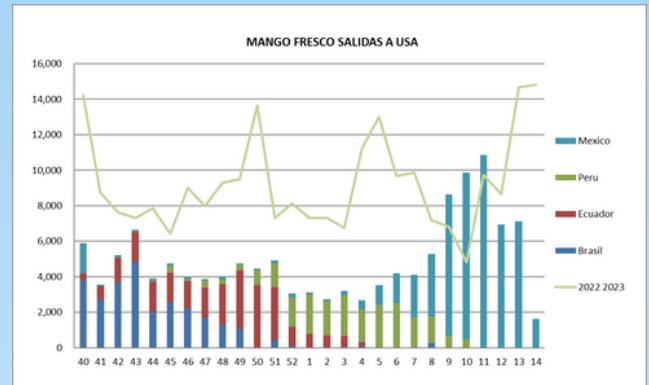
En la campaña 2022-2023 en la semana 14 se exportó 3,077 TM acumulando un total de 248,756 TM .

MERCADOS

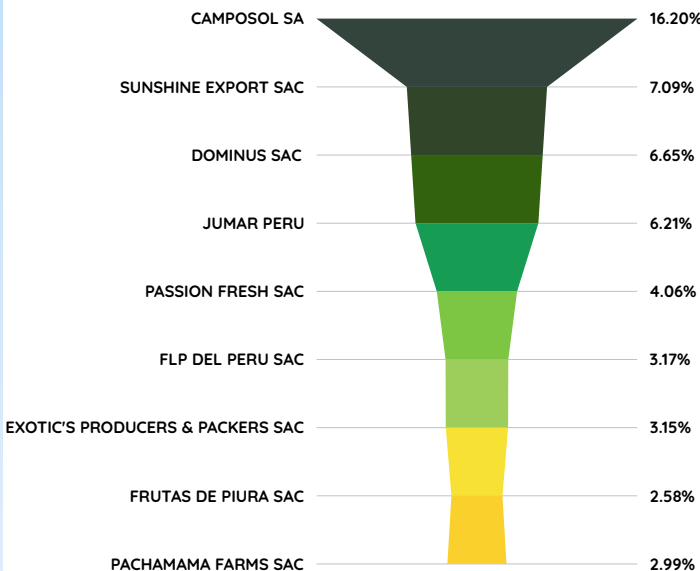

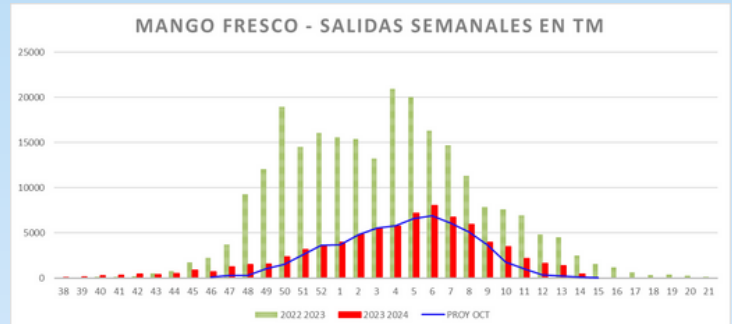
Mango Fresco salidas a UE en TM



Mango Fresco salidas a USA TM



Mango fresco - Salidas semanales en TM



Reporte total TM Fresco campaña 2023-2024 por Costa por semana

	REPORTE TOTAL TM FRESCO CAMPAÑA 2022 2023 POR COSTA POR SEMANA						ACUMULADO CAMPAÑA 2023 2024	ACUMULADO CAMPAÑA 2022 2023	ACUMULADO CAMPAÑA 2021 2022
	SEM 09	SEM 10	SEM 11	SEM 12	SEM 13	SEM 14			
EUROPA	5,345	2,754	2,038	1,518	1,352	414	49,007	123,835	131,464
USA ESTE	660	462	22	-	-	-	18,078	62,676	48,446
USA OESTE	-	22	-	-	-	-	5,553	30,076	16,432
CANADA	16	94	12	8	2	8	2,884	9,899	9,065
OTROS	201	146	73	67	36	10	5,204	13,302	17,412
TOTAL	4,222	3,478	2,145	1,593	1,390	432	80,726	239,788	222,819



Informango

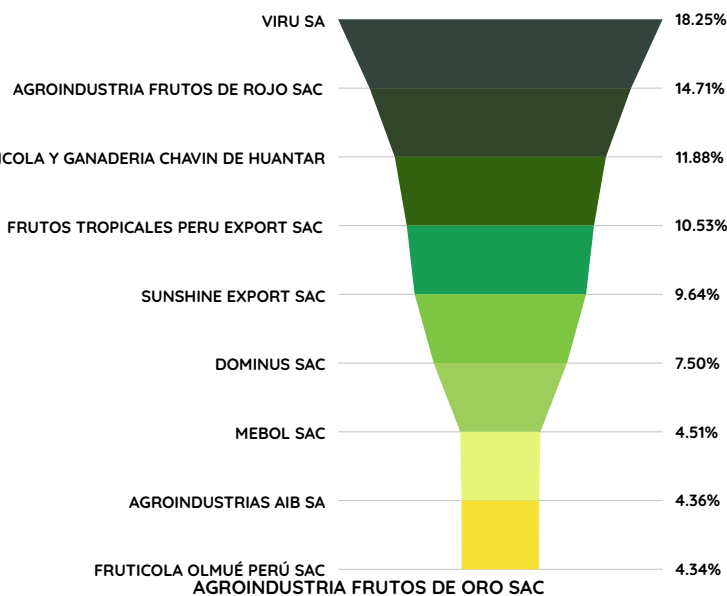


EXPORTACIONES

Mango Congelado

Hasta la semana 14 el acumulado de exportación de mango congelado fue de 16,075.683 TM, versus las 63,752 TM de la campaña previa. El principal destino de las exportaciones fue USA (42.74%) y Canadá (15.8%) y Bélgica (11.42%).

Toneladas por exportador



PERÚ MANGO CONGELADO 2023 - 2024



Datos del Clima y Reservorios

Datos Meteorológicos

Comportamiento de las temperatura máxima, mínima, precipitación y humedad

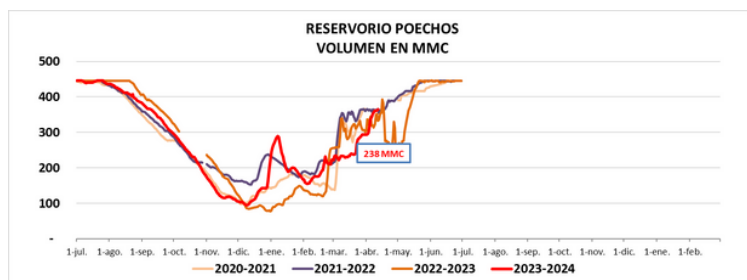
SUMARIO CLIMATOLÓGICO 2024 / DATOS DE ESTACION METEOROLÓGICA

ESTACION: TAMBOGRANDE
FECHA INICIO: 1/10/2023 00:00
FECHA FINAL: 5/04/2024 14:05

DIA	TEMPERATURA	TEMPERATURA	TIEMPO	TEMPERATURA	TIEMPO	PRECIPITACION	HUMEDAD RELATIVA %			PTO. ROCIO
	MEDIA °C	MAXIMA °C		MINIMA °C			MAX	MIN	PROMEDIO	
27-Mar	28.30	38.10	15:15:00	20.80	6:30:00	0.00	90.00	36.80	63.4	19.98
28-Mar	27.68	38.10	15:45:00	19.10	6:45:00	0.00	92.90	35.40	64.15	19.48
29-Mar	28.75	37.60	16:00:00	22.80	5:30:00	0.00	83.00	37.40	60.2	19.84
30-Mar	28.00	36.80	13:15:00	20.50	6:30:00	0.00	87.10	37.70	62.4	19.11
31-Mar	27.40	34.60	13:00:00	22.00	5:15:00	0.00	85.00	45.50	65.25	19.74
1-Abr	27.26	35.9	15:30:00	22.5	1:45:00	0.00	86.4	39.7	63.05	19.99
2-Abr	26.33	31.9	13:45:00	23.1	3:00:00	0.00	82.8	50.3	66.55	19.50
3-Abr	27.28	37.3	14:15:00	23.1	6:30:00	0.00	80.3	37.2	55.75	19.10
4-Abr	27.38	35.7	15:45:00	23	6:00:00	0.00	83.5	41.6	62.55	19.86
5-Abr	28.36	37.3	14:05:00	22.8	6:45:00	0.00	83.2	39.6	61.4	20.04

NIVEL DE RESERVORIOS

POECHOS



SAN LORENZO

