



Informango



EXPORTACIONES

En la actual campaña 2023 - 2024 durante la semana 13 hemos exportado 1260 TM de mango fresco (1,222 TM vía marítima, 292 vía aéreo y 0 vía terrestre).

El total acumulado de exportación de mango fresco hasta la semana 13 asciende a 80, 242 TM de las variedades Edward, Kent, Ataulfo, Maya, Tali y Haden.

En la campaña 2022-2023 en la semana 13 se exportó 5,129TM acumulando un total de 239,788 TM .

Destinos principales



HOLANDA
32.82%



USA
29.69%



ESPAÑA
7.9 %



ALEMANIA
6.29%



INGLATERRA
5.65%



CANADÁ
3.61%



COREA
3.4%



SUIZA
2.55%

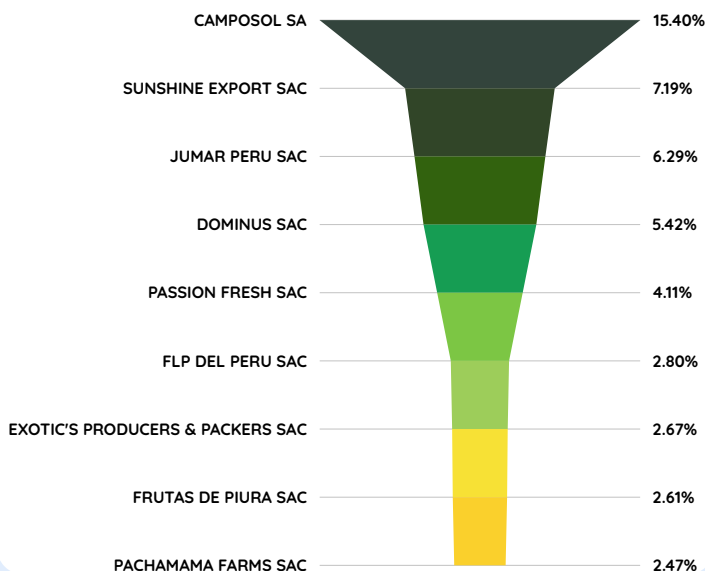


FRANCIA
2.5%



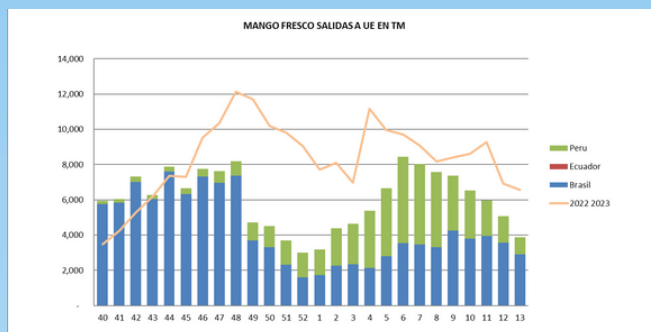
BELGICA
1.88%

Toneladas por exportador

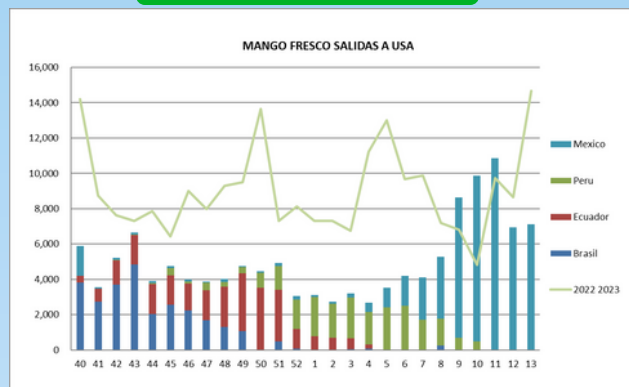


MERCADOS

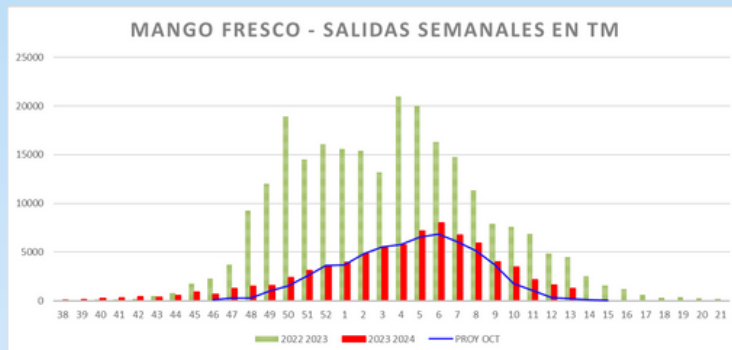
Mango Fresco salidas a UE en TM



Mango Fresco salidas a USA TM



Mango fresco - Salidas semanales en TM



Reporte total TM Fresco campaña 2023-2024 por Costa por semana

	REPORTE TOTAL TM FRESCO CAMPAÑA 2022 2023 POR COSTA POR SEMANA					ACUMULADO CAMPAÑA 2023 2024	ACUMULADO CAMPAÑA 2022 2023	ACUMULADO CAMPAÑA 2021 2022
	SEM 09	SEM 10	SEM 11	SEM 12	SEM 13			
EUROPA	3,345	2,754	2,038	1,518	1,222	48,541	123,835	131,464
USA ESTE	660	462	22	-	-	18,078	62,676	48,446
USA OESTE	-	22	-	-	-	5,553	30,076	16,432
CANADA	16	94	12	8	2	2,876	9,899	9,065
OTROS	201	146	73	67	36	5,194	13,302	17,412
TOTAL	4,222	3,478	2,145	1,593	1,260	80,242	239,788	222,819



Informango

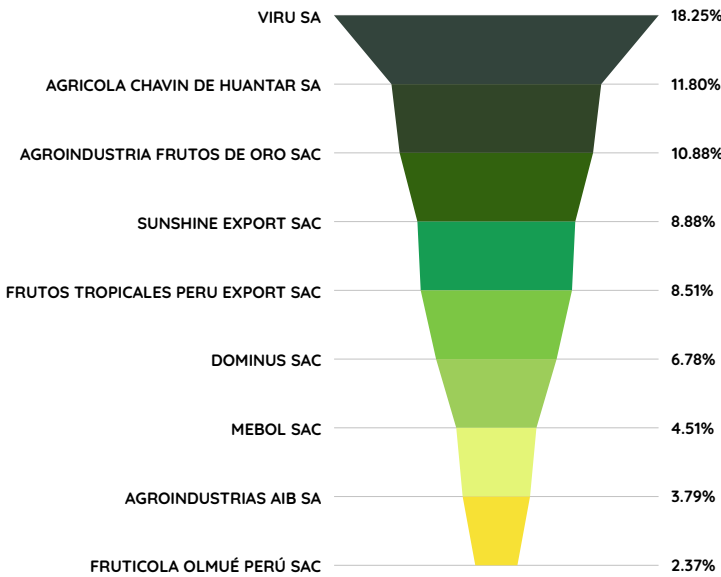


EXPORTACIONES

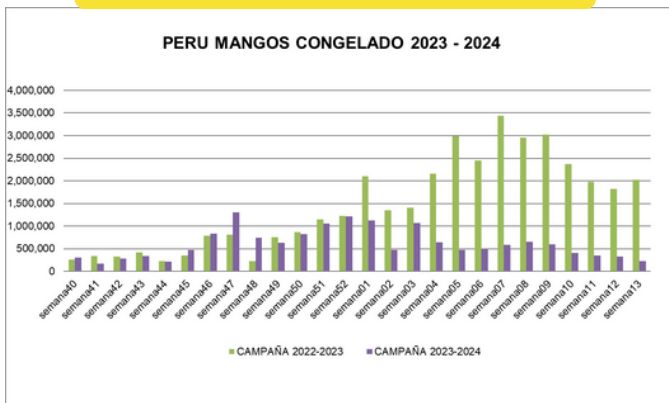
Mango Congelado

Hasta la semana 13 el acumulado de exportación de mango congelado fue de 15,774.935 TM, versus las 37,817 TM de la campaña previa. El principal destino de las exportaciones fue USA (43.56%) y Canadá (14.25%) y Bélgica (11.69%).

Toneladas por exportador



PERÚ MANGO CONGELADO 2023 - 2024



Datos del Clima y Reservorios



Datos Meteorológicos

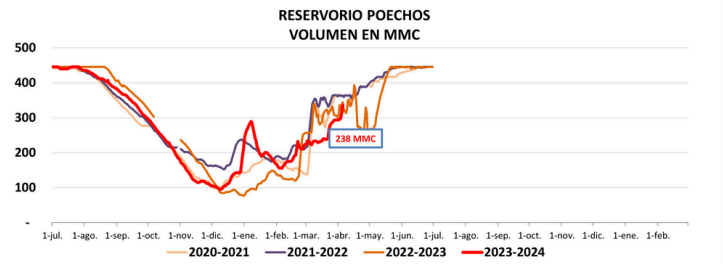
Comportamiento de las temperatura máxima, mínima, precipitación y humedad

SUMARIO CLIMATOLÓGICO 2024 / DATOS DE ESTACION METEOROLÓGICA

DIA	TEMPERATURA	TEMPERATURA	TIEMPO	PRECIPITACION	HUMEDAD RELATIVA %			PTO. ROCIO Prom (°C)		
	MEGIA °C	MAXIMA °C		MINIMA °C	mm	MAX	MIN		PROMEDIO	
27-Mar	28.30	38.10	15:15:00	0.00	90.00	36.80	63.4	19.98		
28-Mar	27.68	38.10	15:45:00	19.10	6:45:00	0.00	92.90	35.40	64.15	19.48
29-Mar	28.75	37.60	16:00:00	22.80	5:30:00	0.00	83.00	37.40	60.2	19.84
30-Mar	28.00	36.80	13:15:00	20.50	6:30:00	0.00	87.10	37.70	62.4	19.11
31-Mar	27.40	34.60	13:00:00	22.00	5:15:00	0.00	85.00	45.50	65.25	19.74
1-Abr	27.26	35.9	15:30:00	22.5	1:45:00	0.00	86.4	39.7	63.05	19.99
3-Abr	26.33	31.9	13:45:00	23.1	3:00:00	0.00	82.8	50.3	66.55	19.50
4-Abr	27.28	37.3	14:15:00	23.1	6:30:00	0.00	80.3	37.2	55.75	19.10
4-Abr	27.38	35.7	15:45:00	23	6:00:00	0.00	83.5	41.6	62.55	19.86
5-Abr	28.36	37.3	14:05:00	22.8	6:45:00	0.00	83.2	39.6	61.4	20.04

NIVEL DE RESERVORIOS

POECHOS



SAN LORENZO

