



Informango



EXPORTACIONES

En la actual campaña 2023 - 2024 durante la semana 12 hemos exportado 1593 TM de mango fresco (1,104 TM vía marítima, 438 vía aéreo y 51 vía terrestre).

El total acumulado de exportación de mango fresco hasta la semana 12 asciende a 78,903 TM de las variedades Edward, Kent, Ataulfo, Maya, Tali y Haden.

En la campaña 2022-2023 en la semana 12 se exportó 5,511 TM acumulando un total de 239,788 TM.

Destinos principales



USA
31.26%



HOLANDA
32.50%



ESPAÑA
7.78 %



CANADÁ
3.79%



COREA
3.56%



FRANCIA
2.47%



ALEMANIA
6.58%



SUIZA
2.61%

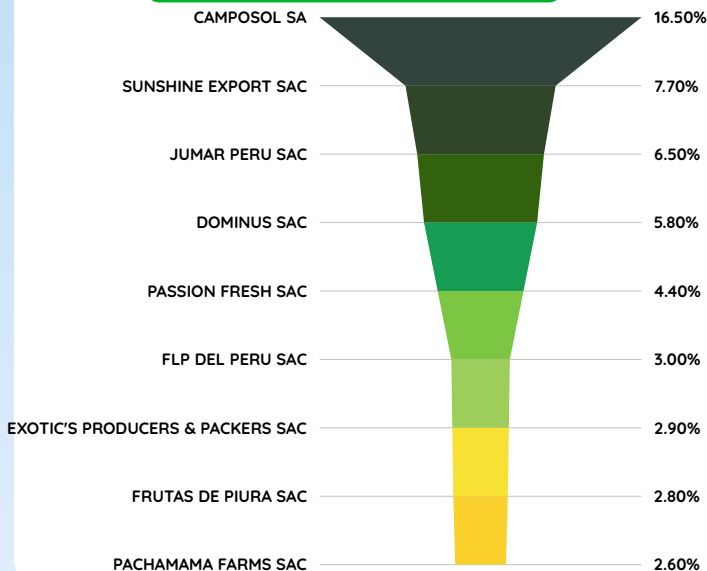


INGLATERRA
5.94%



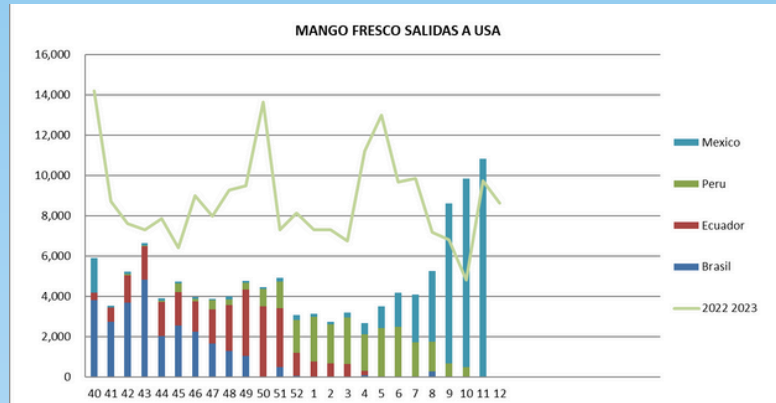
BELGICA
1.98%

Toneladas por exportador

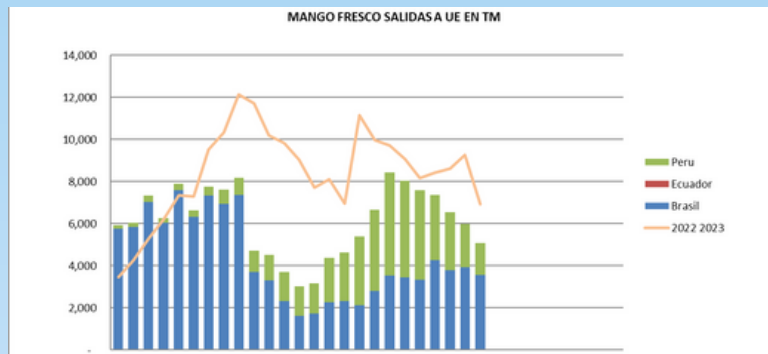


MERCADOS

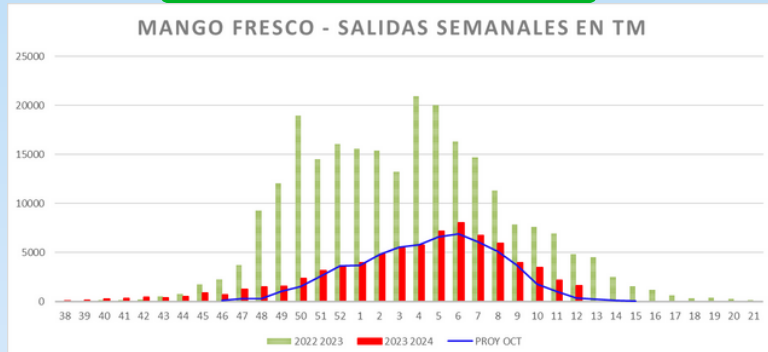
Mango Fresco salidas a UE en TM



Mango Fresco salidas a USA TM



Mango fresco - Salidas semanales en TM



Reporte total TM Fresco campaña 2023-2024 por Costa por semana

	SEM				ACUMULADO CAMPAÑA 2023 2024	ACUMULADO CAMPAÑA 2022 2023	ACUMULADO CAMPAÑA 2021 2022
	SEM 09	SEM 10	SEM 11	SEM 12			
EUROPA	3,345	2,754	2,038	1,518	47,241	123,835	131,464
USA ESTE	660	462	22	-	18,078	62,676	48,446
USA OESTE	-	22	-	-	5,553	30,076	16,432
CANADA	16	94	12	8	2,874	9,899	9,065
OTROS	201	146	73	67	5,157	13,302	17,412
TOTAL	4,222	3,478	2,145	1,593	78,903	239,788	222,819



Informango

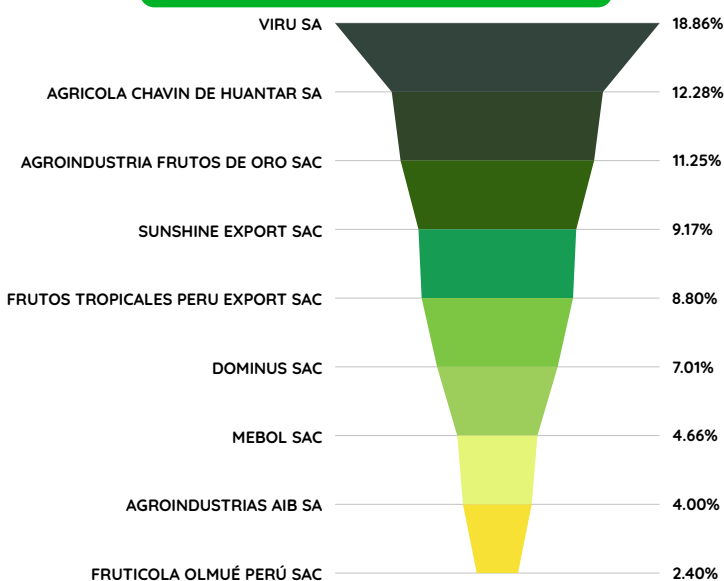


EXPORTACIONES

Mango Congelado

Hasta la semana 12 el acumulado de exportación de mango congelado fue de 15,225.882 TM, versus las 33,969 TM de la campaña previa. El principal destino de las exportaciones fue USA (44.06%) y Canadá (13.97%) y Bélgica (11.81%).

Toneladas por exportador



PERU MANGOS CONGELADO 2023 - 2024

PERÚ MANGO CONGELADO 2023 - 2024



Datos del Clima y Reservorios



Datos Meteorológicos

Comportamiento de las temperatura máxima, mínima, precipitación y humedad

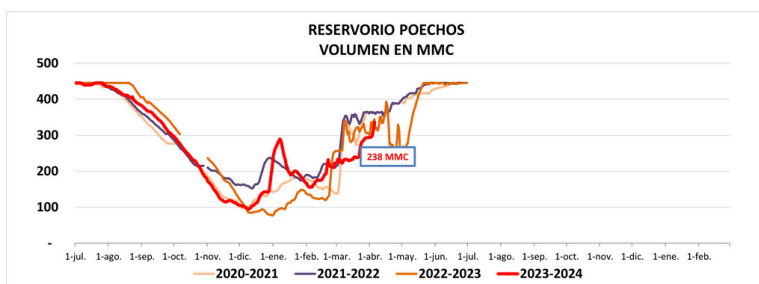
SUMARIO CLIMATOLOGICO 2024 / DATOS DE ESTACION METEOROLOGICA

ESTACION: TAMBOGRANDE
FECHA INICIO: 1/10/2023 00:00
FECHA FINAL: 5/04/2024 14:05

DIA	TEMPERATURA MEDIA °C	TEMPERATURA MAXIMA °C	TIEMPO	TEMPERATURA MINIMA °C	TIEMPO	PRECIPITACION mm	HUMEDAD RELATIVA %			PTO. ROCIO - Prom (°C)
							MAX	MIN	PROMEDIO	
27-Mar	28.30	38.10	15:15:00	20.80	6:30:00	0.00	90.00	36.80	63.4	19.98
28-Mar	27.68	38.10	15:45:00	19.10	6:45:00	0.00	92.90	35.40	64.15	19.48
29-Mar	28.75	37.60	16:00:00	22.80	5:30:00	0.00	83.00	37.40	60.2	19.84
30-Mar	28.00	36.80	13:15:00	20.50	6:30:00	0.00	87.10	37.70	62.4	19.11
31-Mar	27.40	34.60	13:00:00	22.00	5:15:00	0.00	85.00	45.50	65.25	19.74
1-Abr	27.26	35.9	15:30:00	22.5	1:45:00	0.00	86.4	39.7	63.05	19.99
2-Abr	26.33	31.9	13:45:00	23.1	3:00:00	0.00	82.8	50.3	66.55	19.50
3-Abr	27.28	37.3	14:15:00	23.1	6:30:00	0.00	80.3	37.2	55.75	19.10
4-Abr	27.38	35.7	15:45:00	23	6:00:00	0.00	83.5	41.6	62.55	19.86
5-Abr	28.36	37.3	14:05:00	22.8	6:45:00	0.00	83.2	39.6	61.4	20.04

NIVEL DE RESERVORIOS

POECHOS



SAN LORENZO

