



# Informango



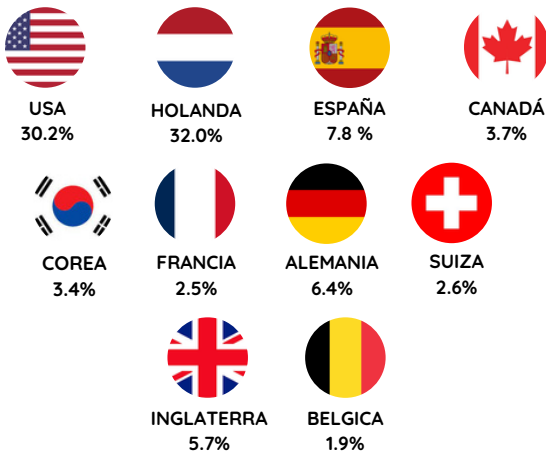
## EXPORTACIONES

En la actual campaña 2023 - 2024 durante la semana 11 hemos exportado 2,145 TM de mango fresco (1,582 TM vía marítima, 517 TM vía aéreo y 46 TM vía terrestre).

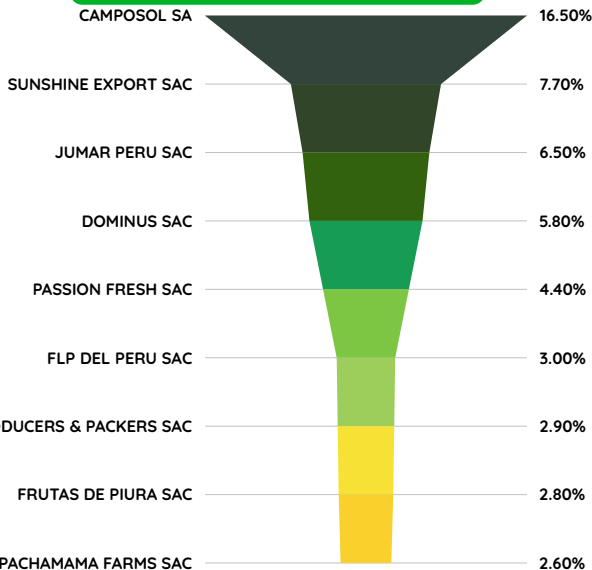
El total acumulado de exportación de mango fresco hasta la semana 11 asciende a 77,310 TM de las variedades Edward, Kent, Ataulfo, Maya, Tali y Haden.

En la campaña 2022-2023 en la semana 11 se exportó 6,894 TM acumulando un total de 234,113 TM.

### Destinos principales

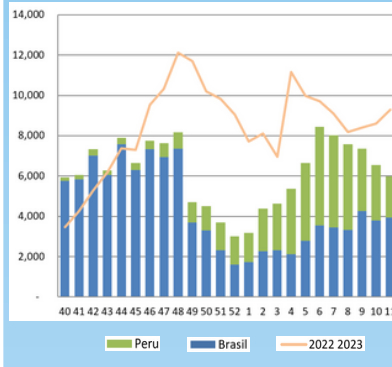


### Toneladas por exportador

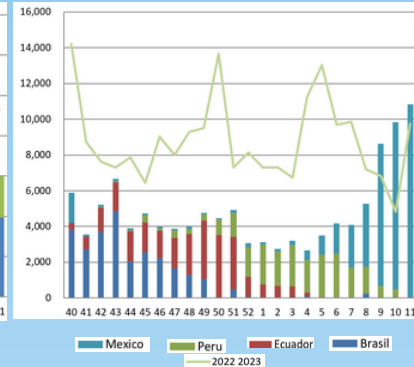


## MERCADOS

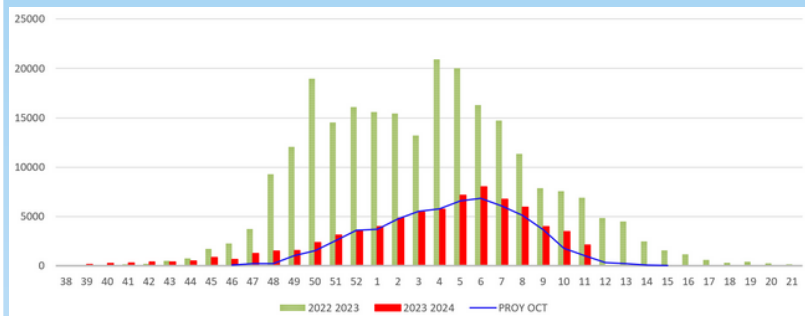
### Mango Fresco salidas a UE en TM



### Mango Fresco salidas a USA TM



### Mango fresco - Salidas semanales en TM



### Reporte total TM Fresco campaña 2023-2024 por Costa por semana

#### REPORTE TOTAL TM FRESCO CAMPAÑA 2022 2023 POR COSTA POR SEMANA

	SEM 09	SEM 10	SEM 11	ACUMULADO CAMPAÑA 2023 2024	ACUMULADO CAMPAÑA 2022 2023	ACUMULADO CAMPAÑA 2021 2022
EUROPA	3,345	2,754	2,038	45,723	119,190	127,846
USA ESTE	660	462	22	18,078	62,676	48,446
USA OESTE	-	22	-	5,553	30,076	16,432
CANADA	16	94	12	2,866	9,722	8,939
OTROS	201	146	73	5,090	12,449	16,743
<b>TOTAL</b>	<b>4,222</b>	<b>3,478</b>	<b>2,145</b>	<b>77,310</b>	<b>234,113</b>	<b>218,406</b>



## Datos Meteorológicos

### Comportamiento de las temperatura máxima,mínima,precipitación y humedad

#### SUMARIO CLIMATOLÓGICO 2024 / DATOS DE ESTACION METEOROLÓGICA

ESTACION TAMBOGRANDE  
FECHA INICIO 1/10/2023 00:00  
FECHA FINAL 22/03/2024 14:00

DIA	TEMPERATURA		TIEMPO	TEMPERATURA		TIEMPO	PRECIPITACION mm	HUMEDAD RELATIVA %			PTO. ROCIO - Prom (°C)
	MEDIA °C	MAXIMA °C		MINIMA °C	MAX			MIN	PROMEDIO		
7-Mar	28.91	38.00	15:00:00	21.80	6:30:00	0.00	89.70	38.80	62.17	20.44	
8-Mar	28.28	36.60	14:45:00	21.00	6:30:00	0.00	93.10	40.30	64.26	20.26	
9-Mar	29.22	37.40	14:45:00	22.60	6:30:00	0.00	85.60	39.90	61.12	20.51	
10-Mar	29.86	36.70	13:45:00	23.90	6:45:00	0.00	83.10	41.30	58.92	20.58	
11-Mar	27.30	34.20	14:00:00	23.80	7:00:00	0.00	80.50	47.60	68.19	20.72	
12-Mar	28.76	36.40	14:45:00	24.40	6:30:00	0.00	81.20	44.80	64.77	21.18	
13-Mar	29.08	36.30	14:00:00	24.60	6:30:00	0.00	81.40	41.50	62.25	20.74	
14-Mar	28.97	36.90	15:15:00	24.80	6:30:00	0.00	88.70	43.60	69.52	22.36	
15-Mar	28.38	36.70	13:13:00	23.10	4:30:00	0.00	91.30	43.60	69.01	21.67	
16-Mar	28.78	37.40	14:14:00	22.00	6:30:00	0.00	89.80	40.60	63.07	20.57	
17-Mar	28.93	38.90	16:30:00	21.60	6:30:00	0.00	87.10	37.40	61.91	20.32	
18-Mar	28.95	37.50	15:30:00	23.00	7:00:00	0.00	83.10	38.70	61.72	20.43	
19-Mar	29.47	37.60	13:30:00	24.60	6:45:00	0.00	85.00	43.20	65.98	22.13	
20-Mar	29.22	37.60	14:45:00	24.40	6:15:00	0.00	81.00	41.10	62.61	20.92	
21-Mar	28.25	37.20	14:45:00	23.70	5:30:00	0.00	93.70	42.90	67.11	21.18	
22-Mar	25.87	35.20	14:00:00	23.00	2:30:00	0.00	94.20	52.00	84.82	22.85	



# Informango

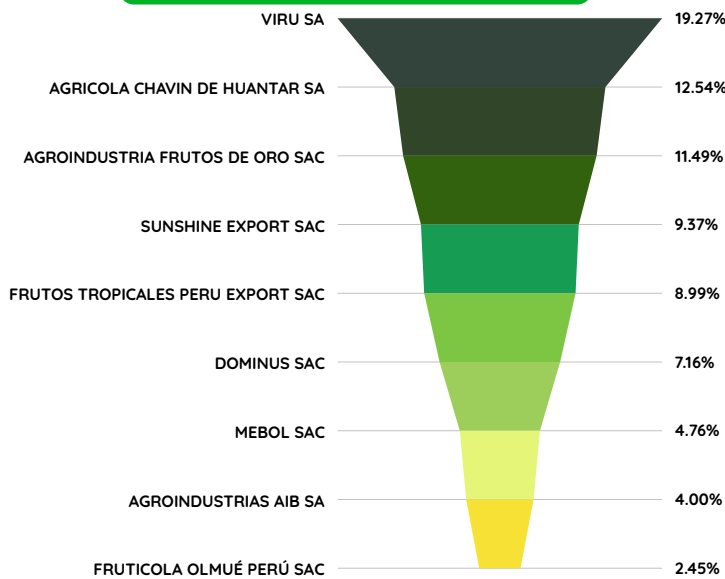


## EXPORTACIONES

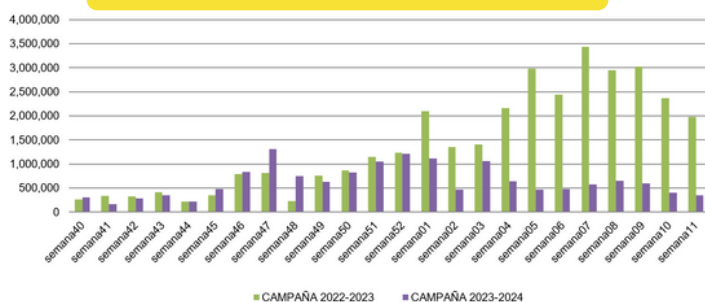
### Mango Congelado

Hasta la semana 11 el acumulado de exportación de mango congelado fue de 15,225 TM, versus las 33,969 TM de la campaña previa. El principal destino de las exportaciones fue USA (44%) y Canadá (14%) y Bélgica (12%).

### Toneladas por exportador



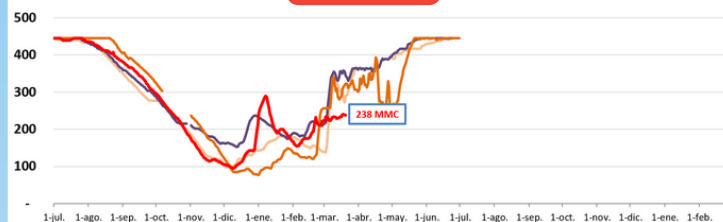
### PERÚ MANGO CONGELADO 2023 - 2024



## NIVEL DE RESERVORIOS

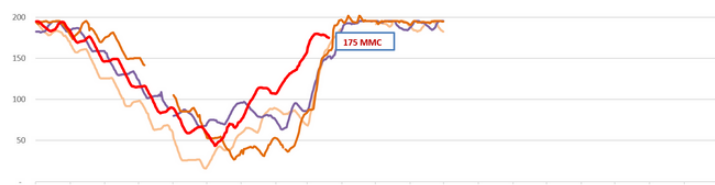
### NIVEL DE RESERVORIOS

#### POECHOS



POECHOS	2018-2019	2019-2020	2020-2021	2021-2022	2022-2023	2023-2024
5-mar.	193	287	236	291	258	225
6-mar.	196	287	300	321	258	223
7-mar.	205	290	311	340	287	227
8-mar.	212	291	315	347	338	233
9-mar.	217	294	336	354	340	233
10-mar.	220	294	329	353	324	233
11-mar.	222	294	326	344	303	232
12-mar.	227	293	328	334	310	229
13-mar.	231	417	318	331	287	230
14-mar.	238	423	306	341	281	231
15-mar.	240	424	303	356	284	233
16-mar.	239	425	300	356	288	233
17-mar.	236	424	310	351	305	239
18-mar.	237	428	281	359	314	240
19-mar.	239	428	273	355	319	238
20-mar.	243	427	289	344	322	238

#### SAN LORENZO



SAN LORENZO	2018-2019	2019-2020	2020-2021	2021-2022	2022-2023	2023-2024
5-mar.	177	143	89	107	88	176
6-mar.	177	146	99	112	89	178
7-mar.	177	147	104	117	97	179
8-mar.	178	149	108	123	108	180
9-mar.	178	148	114	124	112	180
10-mar.	178	146	121	132	128	180
11-mar.	178	144	129	136	135	179
12-mar.	178	143	136	139	139	179
13-mar.	179	143	140	143	148	178
14-mar.	181		146	146	151	179
15-mar.	182		151	148	152	179
16-mar.	181		158	149	153	178
17-mar.	181		160	149	154	178
18-mar.	182		161	150	155	176
19-mar.	184		162	152	158	175
20-mar.	186		165	153	160	175