



Informango



EXPORTACIONES

En la actual campaña 2023 - 2024 durante la semana 52 hemos exportado 3,518TM de mango fresco (3,116 TM vía marítima, 307 TM vía aéreo y 95 TM vía terrestre).

El total acumulado de exportación de mango fresco hasta la semana 52 asciende a 16,805 TM de las variedades Edward, Kent, Ataulfo, Maya, Tali y Haden.

En la campaña 2022-2023 en la semana 52 se exportó 16,091 TM acumulando un total de 80,231 TM.

Destinos principales



USA
32.97%



HOLANDA
21.08%



ESPAÑA
15.10%



CANADÁ
7.29%



COREA
4.46%



FRANCIA
4.85%



ALEMANIA
2.95%



SUIZA
2.39%

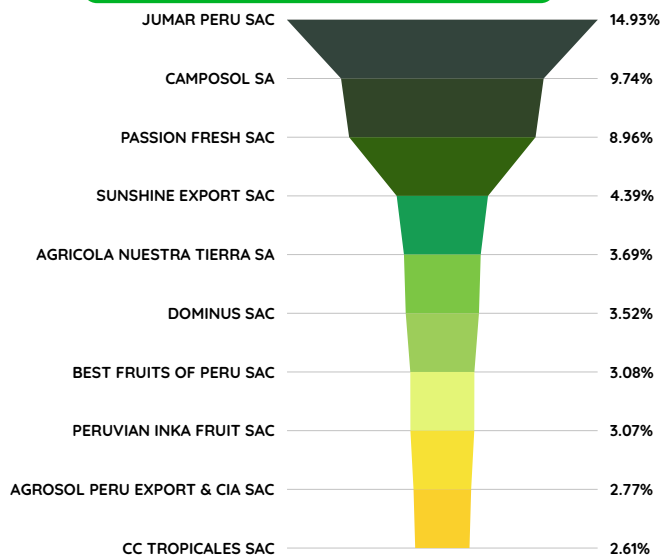


INGLATERRA
2.14%



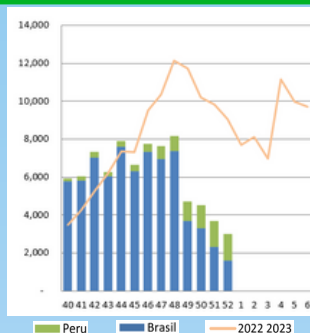
BELGICA
0.83%

Toneladas por exportador

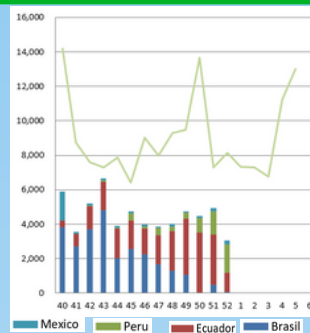


MERCADOS

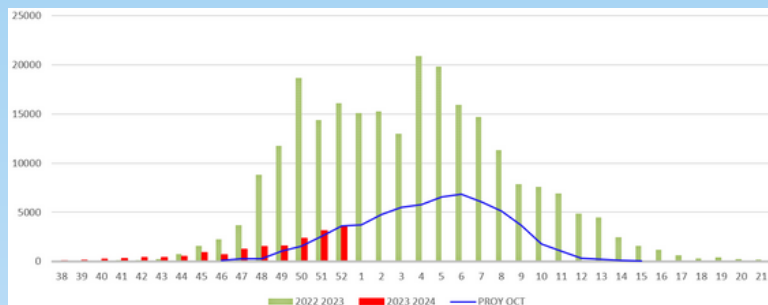
Mango Fresco salidas a UE en TM



Mango Fresco salidas a USA TM



Mango fresco - Salidas semanales en TM



Reporte total TM Fresco campaña 2023-2024 por Costa por semana

	SEM			ACUMULADO CAMPAÑA		
	SEM 50	SEM 51	SEM 52	2023 2024	2022 2023	2022
EUROPA	1,205	1,382	1,409	8,342	39,643	45,821
USA ESTE	330	1,032	1,364	3,714	21,884	13,268
USA OESTE	531	311	286	1,827	10,264	3,774
CANADA	63	78	107	1,225	3,785	3,557
OTROS	240	320	352	1,697	4,655	7,203
TOTAL	2,368	3,123	3,518	16,805	80,231	73,623



Datos Meteorológicos

Comportamiento de las temperatura máxima,mínima,precipitación y humedad

SUMARIO CLIMATOLOGICO 2023 / DATOS DE ESTACION METEREologica										
ESTACION	TAMBOGRANDE									
FECHA INICIO	1/10/2023 00:00									
FECHA FINAL	5/01/2024 17:15									
DIA	TEMPERATURA MEDIA °C	TEMPERATURA MAXIMA °C	TIEMPO	TEMPERATURA MINIMA °C	TIEMPO	PRECIPITACION mm	HUMEDAD RELATIVA %			PTO. ROCIO Prom (°C)
							MAX	MIN	PROMEDIO	Prom (°C)
20-Dic	26.22	36.00	15:00:00	21.50	4:30:00	0.00	87.00	44.30	69.76	19.86
21-Dic	26.75	36.70	14:45:00	21.40	6:15:00	0.00	83.20	40.80	67.09	19.54
22-Dic	25.94	32.70	14:30:00	21.90	6:00:00	0.00	82.30	49.20	67.90	19.28
23-Dic	26.52	33.80	14:30:00	22.10	5:30:00	0.00	79.10	45.50	65.48	19.25
24-Dic	27.20	36.90	15:30:00	19.90	6:00:00	0.00	88.70	39.30	64.23	19.32
25-Dic	26.83	34.60	15:00:00	22.30	5:00:00	0.00	83.50	45.10	66.71	19.78
26-Dic	26.78	35.00	14:00:00	21.40	6:00:00	2.00	90.00	48.20	68.70	20.21
27-Dic	23.17	25.80	13:30:00	21.40	5:15:00	2.00	82.89	69.20	89.50	20.06
28-Dic	24.90	31.70	15:30:00	19.42	4:00:00	4.20	89.20	59.00	72.27	19.42
29-Dic	25.69	34.00	15:45:00	19.60	5:15:00	2.40	89.70	43.00	72.23	19.94
30-Dic	26.66	34.60	15:30:00	22.20	6:15:00	0.00	89.20	48.00	72.02	20.86
31-Dic	26.69	35.10	14:45:00	21.90	6:15:00	0.00	89.40	48.60	71.17	20.65
1-Ene	26.52	35.60	14:15:00	20.60	6:15:00	0.00	89.70	45.80	71.04	20.41
2-Ene	26.28	35.90	14:15:00	20.60	6:15:00	0.00	89.90	43.00	70.92	20.05
3-Ene	26.06	32.30	16:00:00	22.50	5:15:00	0.00	85.90	51.70	72.33	20.46
4-Ene	26.72	35.00	14:00:00	22.30	6:00:00	0.00	89.70	45.60	70.10	20.47
5-Ene	27.58	36.80	15:15:00	22.60	6:30:00	0.00	85.60	42.30	68.01	20.60
-	-	-	-	-	-	-	-	-	-	-



Informango

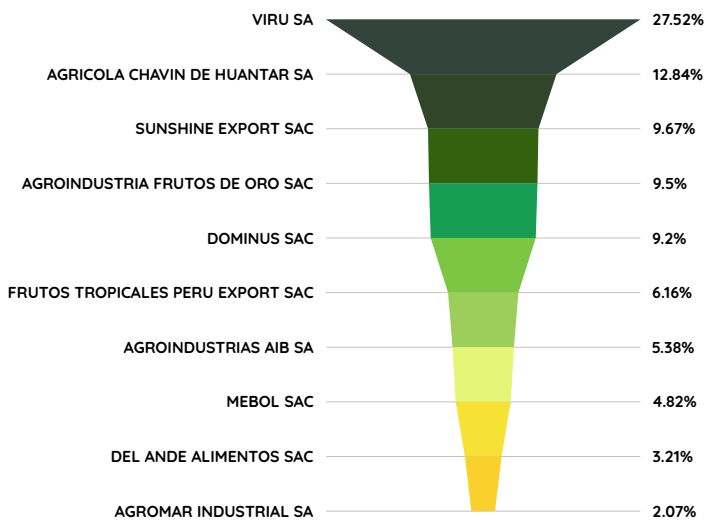


EXPORTACIONES

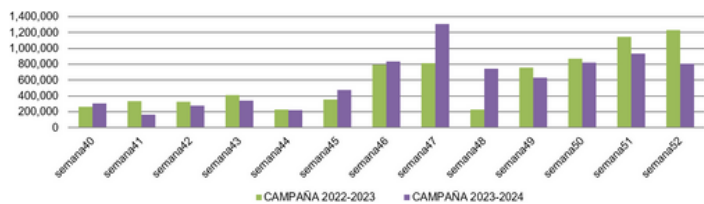
Mango Congelado

Hasta la semana 52 el acumulado de exportación de mango congelado fue de 7,867 TM, versus las 7,754 TM de la campaña previa. El principal destino de las exportaciones fue USA (42.27%) y Canadá (16.04%) y Bélgica (13.34%).

Toneladas por exportador



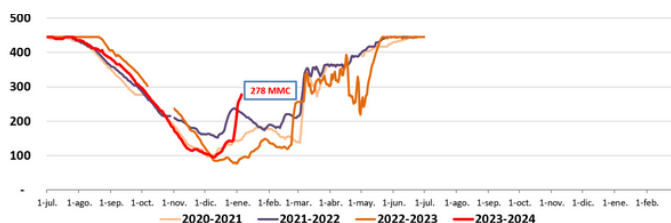
PERÚ MANGO CONGELADO 2023 - 2024



NIVEL DE RESERVORIOS

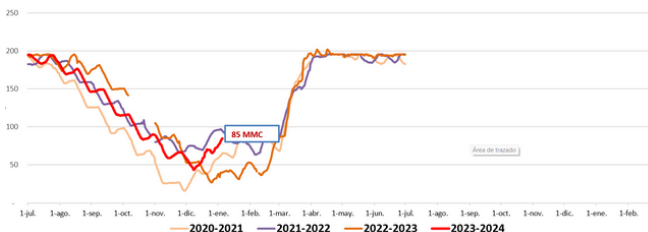
NIVEL DE RESERVORIOS

POECHOS



POECHOS	2018-2019	2019-2020	2020-2021	2021-2022	2022-2023	2023-2024
26-dic.	159	224	132	233	83	143
27-dic.	159	226	137	235	81	142
28-dic.	163	227	141	237	79	146
29-dic.	167	231	144	237	79	164
30-dic.	169	234	144	235	79	191
31-dic.	171	239	143	233	77	213
1-ene.	171	245	142	232	78	244
2-ene.	171	253	144	230	85	256
3-ene.	173	264	144	228	90	264
4-ene.	174	271	146	226	90	270
5-ene.	175	277	147	224	93	278

SAN LORENZO



SAN LORENZO	2018-2019	2019-2020	2020-2021	2021-2022	2022-2023	2023-2024
24-dic.	83	96	43	88	29	69
25-dic.	83	96	46	90	27	67
26-dic.	85	95	50	92	28	65
27-dic.	88	95	53	94	30	67
28-dic.	91	96	55	95	31	69
29-dic.	93	97	56	95	32	72
30-dic.	95	98	57	96	33	73
31-dic.	96	99	58	96	37	74
1-ene.	97	103	60	96	38	76
2-ene.	98	107	61	96	34	78
3-ene.	99	110	62	97	40	81
4-ene.	99	113	64	96	40	84
5-ene.	100	115	65	95	40	85