



Informango



EXPORTACIONES

En la actual campaña 2023 - 2024 durante la semana 49 hemos exportado 1,593TM de mango fresco (982TM vía marítima, 516TM vía aéreo y 95TM vía terrestre).

El total acumulado de exportación de mango fresco hasta la semana 49 asciende a 8,141TM de las variedades Edward, Kent, Ataulfo, Maya, Tali y Haden.

En la campaña 2022-2023 el acumulado hasta la semana 49 fue 32,414TM

Destinos principales



ESPAÑA
51.87%



HOLANDA
46.49%



INGLATERRA
3.8%



FRANCIA
12.53%



COREA
8.33%



ALEMANIA
2.23%



EMIRATOS
ÁRABES UNIDOS
0.9%



CANADÁ
25.47%




SUIZA
3.79%



USA
41.81%

Toneladas por exportador

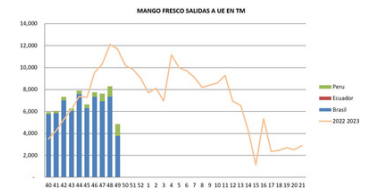


MERCADOS

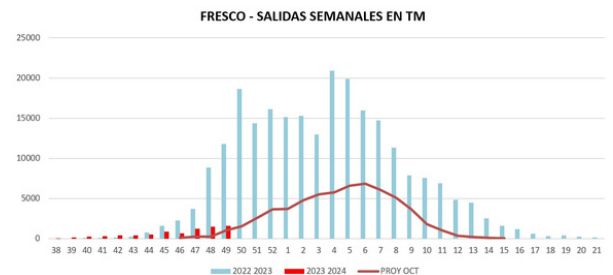
Mango Fresco salidas a UE en TM



Mango Fresco salidas a USA



Frescos salidas semanales en TM



Reporte total TM Fresco campaña 2023-2024

por Costa por semana

REPORTE TOTAL TM FRESCO CAMPAÑA 2023-2024 POR COSTA POR SEMANA

	REPORTE TOTAL TM FRESCO CAMPAÑA 2023 POR COSTA POR SEMANA				ACUMULADO CAMPAÑA 2023	ACUMULADO CAMPAÑA 2022	ACUMULADO CAMPAÑA 2021-2022
	SEM 47	SEM 48	SEM 49	ACUMULADO CAMPAÑA 2023 2024			
EUROPA	522	806	1,018	4,345	16,579	19,238	
USA ESTE	218	154	352	988	6,938	3,814	
USA OESTE	221	110	2	696	2,984	726	
CANADA	125	30	32	978	1,887	2,172	
OTROS	159	393	189	1,134	4,026	4,164	
TOTAL	1,245	1,492	1,593	8,141	32,414	30,115	



Datos Meteorológicos

Comportamiento de las temperatura máxima,mínima,precipitación y humedad

SUMARIO CLIMATOLÓGICO 2023 / DATOS DE ESTACIÓN METEOROLÓGICA

ESTACION	TAMBORGRANDE		FECHA INICIO		FECHA FINAL		PRECIPITACION mm	HUMEDAD RELATIVA %		PTO. ROCIO - Prom (°C)
	TEMPERATUR AMBIA °C	TEMPERATUR MAXIMA °C	TEMPERATUR MINIMA °C	TEMPERATUR AMBIA °C	MAX	MIN				
29-Nov	25.31	34.90	15.1500	19.80	6.1500	0.00	86.50	39.40	66.66	18.13
30-Nov	26.33	35.80	15.0000	20.20	3.1500	0.00	89.40	39.50	62.97	18.23
1-Dic	26.15	36.20	14.1500	20.40	3.2000	0.00	89.80	38.20	66.26	18.64
2-Dic	25.86	36.20	15.0000	20.40	5.0000	0.00	89.80	38.20	66.87	18.57
3-Dic	25.25	34.00	15.1500	20.80	5.0000	0.00	84.80	45.30	69.05	18.80
4-Dic	25.49	36.00	15.3000	18.50	6.0000	0.00	90.10	40.90	67.47	18.52
5-Dic	25.93	33.40	13.3000	21.00	6.0000	0.00	80.00	44.10	64.03	18.24
6-Dic	26.02	35.70	14.4500	19.30	5.4500	0.00	89.70	39.30	65.95	18.58
7-Dic	26.11	35.00	14.0000	20.30	6.0000	0.00	86.30	42.10	66.10	18.43
8-Dic	26.19	35.70	14.1500	20.40	6.0000	0.00	85.10	40.60	65.43	18.72
9-Dic	25.69	34.30	13.4500	20.40	5.1500	0.00	85.40	44.20	67.93	18.88
10-Dic	26.57	36.70	15.1500	19.90	6.1500	0.00	87.10	37.60	64.39	18.71
11-Dic	25.97	36.50	14.0000	19.00	5.0000	0.00	88.70	39.47	64.58	18.71
12-Dic	26.73	37.30	15.3000	20.10	5.0000	0.00	87.60	37.70	64.58	18.95
13-Dic	27.18	37.10	14.0000	21.40	6.3000	0.00	81.40	37.70	63.01	19.00
14-Dic	26.58	35.90	14.1500	21.40	6.1500	0.00	85.10	40.70	67.45	19.57
15-Dic	26.73	34.30	14.0000	22.40	6.0000	0.00	82.90	45.80	67.11	19.75
16-Dic	24.69	32.40	13.3000	22.10	6.0000	0.00	83.70	53.40	73.26	19.44



Informango

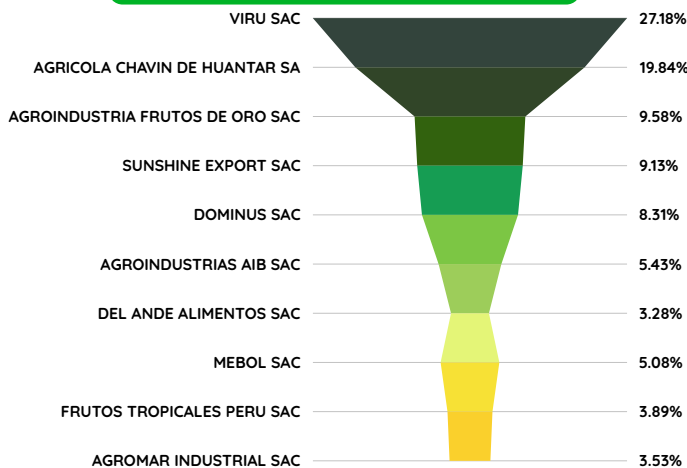


EXPORTACIONES

Mango Congelado

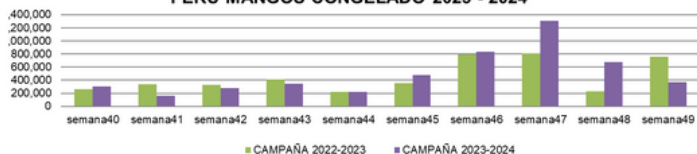
Hasta la semana 49 el acumulado de exportación de mango congelado fue de 4,503 TM, versus las 3,751 TM de la campaña previa. El principal destino de las exportaciones fue USA (38.21%) y Canadá (20.81%) y Bélgica (13.00%).

Toneladas por exportador



PERÚ MANGO CONGELADO 2023 - 2024

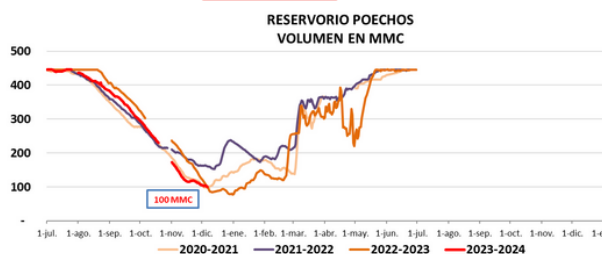
PERU MANGOS CONGELADO 2023 - 2024



NIVEL DE RESERVORIOS

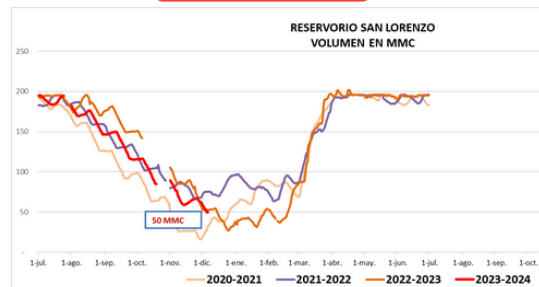
NIVEL DE RESERVORIOS

POECHOS



POECHOS	2018-2019	2019-2020	2020-2021	2021-2022	2022-2023	2023-2024
22-nov.	131	216	122	178	163	119
23-nov.	139	213	121	174	157	118
24-nov.	146	211	121	171	154	116
25-nov.	148	207	120	167	150	114
26-nov.	149	204	118	164	145	112
27-nov.	151	202	118	162	139	112
28-nov.	156	199	115	162	133	110
29-nov.	162	197	112	164	130	107
30-nov.	164	195	108	163	125	106
1-dic.	163	195	104	162	121	106
2-dic.	162	194	100	162	117	105
3-dic.	160	195	98	163	113	103
4-dic.	158	196	98	163	109	103
5-dic.	155	196	99	163	104	102
6-dic.	152	197	102	161	99	100

SAN LORENZO



SAN LORENZO	2018-2019	2019-2020	2020-2021	2021-2022	2022-2023	2023-2024
24-nov.	87	76	27	67	81	66
25-nov.	86	73	25	66	73	67
26-nov.	85	70	22	67	70	67
27-nov.	84	69	19	68	67	66
28-nov.	83	68	17	68	64	64
29-nov.	81	66	16	68	60	62
30-nov.	81	66	16	68	57	62
1-dic.	79	66	18	71	53	58
2-dic.	80	66	20	73	52	57
3-dic.	80	65	23	75	52	55
4-dic.	81	64	26	75	53	53
5-dic.	81	67	27	75	53	50
6-dic.	82	72	31	75	53	50