



Informango



EXPORTACIONES

En la actual campaña 2023 - 2024 durante la semana 47 hemos exportado 1209 TM de mango fresco (714 TM vía marítima, 126 TM vía terrestre y 369 TM vía aéreo).

El total acumulado de exportación de mango fresco hasta la semana 47 asciende a 4822 TM de las variedades Edward, Kent, Ataulfo, Maya, Tali y Haden.

En la campaña 2022-2023 el acumulado hasta la semana 47 fue 9374 TM (6620 TM vía marítima, 463 TM vía terrestre y 2291 TM vía aéreo.)

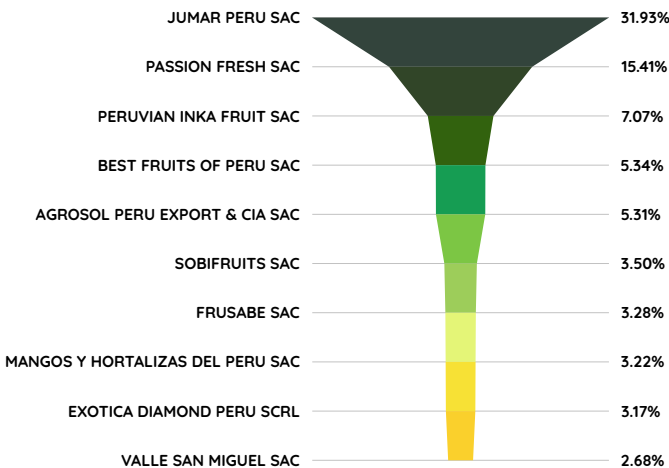
Destinos principales

ESPAÑA 27.65% HOLANDA 16.02% INGLATERRA 1.94% FRANCIA 6.05%

COREA 2.75% ALEMANIA 0.99% EMIRATOS ÁRABES UNIDOS 0.54% CANADÁ 20%

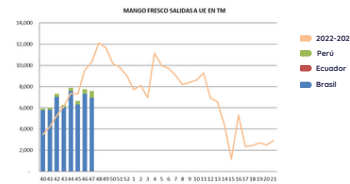
SUIZA 2.05% USA 21.57%

Toneladas por exportador

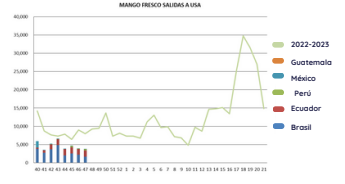


MERCADOS

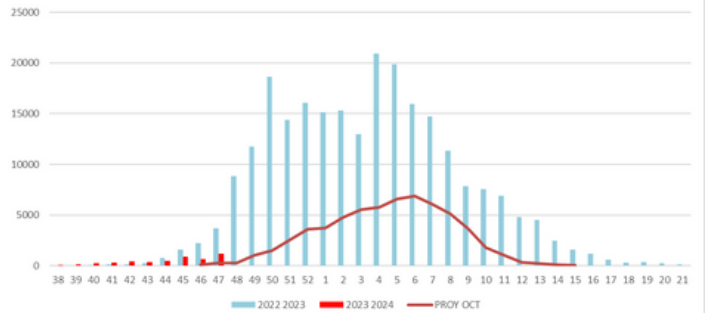
Mango Fresco salidas a UE en TM



Mango Fresco salidas a USA



Frescos salidas semanales en TM



Reporte total TM Fresco campaña 2023-2024

por Costa por semana

	SEM			ACUMULADO		ACUMULADO
	SEM 45	SEM 46	SEM 47	CAMPAÑA 2023	CAMPAÑA 2024	CAMPAÑA 2021
EUROPA	331	434	648	2,720	5,738	7,997
USA ESTE	88	110	198	462	990	858
USA OESTE	330	5	177	540	858	-
CANADA	117	108	125	916	1,193	1,256
OTROS	31	27	60	185	596	608
TOTAL	897	684	1,208	4,823	9,375	10,719

Datos Meteorológicos

Comportamiento de las temperatura máxima,mínima,precipitación y humedad

ESTACION		TAMBOGRANDE									
FECHA INICIO		1-Oct-23									
FECHA FINAL		19-Nov-23									
DIA	TEMPERATURA MEDIA °C	TEMPERATURA MAXIMA °C	TIEMPO	TEMPERATURA MINIMA	TIEMPO	PRECIPITACION N mm	HUMEDAD RELATIVA %			PTO. ROCIO Prom (°C)	
							MAX	MIN	PROMEDIO		
17-Nov	24.52	32.20	15:00:00	20.20	5:30:00	0.00	88.00	49.70	71.77	18.78	
18-Nov	23.56	28.10	15:30:00	20.70	8:30:00	0.20	89.50	63.70	77.06	19.18	
19-Nov	25.35	35.20	15:30:00	20.80	6:15:00	0.00	84.10	43.90	69.67	19.00	
20-Nov	25.76	33.80	15:15:00	21.60	5:45:00	0.00	82.50	46.30	68.38	19.15	
21-Nov	25.30	33.00	15:45:00	21.10	1:30:00	0.00	85.70	46.40	69.58	18.97	
22-Nov	26.26	36.80	14:00:00	18.30	6:00:00	0.00	90.40	37.20	64.97	18.44	
23-Nov	25.65	35.10	15:15:00	18.90	6:00:00	0.00	90.10	40.10	66.91	18.46	
24-Nov	25.48	36.30	14:00:00	18.60	6:00:00	0.00	89.80	37.60	66.70	18.18	
25-Nov	24.08	33.20	16:30:00	18.80	3:15:00	0.00	89.20	46.70	71.64	18.21	
26-Nov	24.50	31.90	14:15:00	20.20	5:00:00	0.00	81.70	48.80	67.72	17.86	
27-Nov	24.96	34.80	14:30:00	19.50	2:15:00	0.00	83.60	40.90	65.92	17.66	
28-Nov	24.49	32.20	15:30:00	18.80	3:00:00	0.00	88.80	48.60	69.53	18.20	
29-Nov	25.31	34.90	15:15:00	19.80	6:15:00	0.00	86.50	39.40	66.66	18.13	
30-Nov	26.33	35.80	15:00:00	20.20	3:15:00	0.00	89.40	39.50	62.97	18.23	
1-Dic	26.15	36.20	14:15:00	20.40	3:20:00	0.00	89.80	38.20	66.26	18.64	