



Informango



EXPORTACIONES

En la actual campaña 2023 - 2024 durante la semana 41 hemos exportado 291 TM de mango fresco (66 TM vía marítima y 225 TM vía aéreo).

Destinos principales

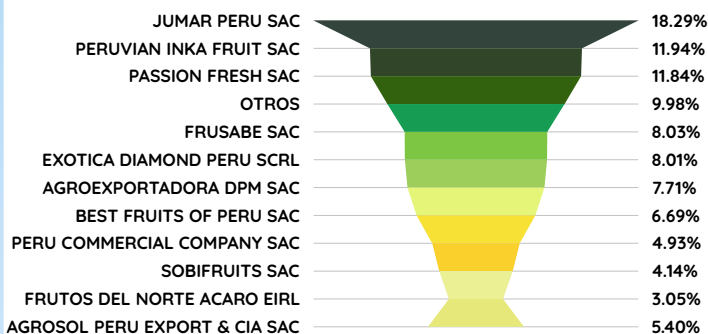
ESPAÑA 48.18% HOLANDA 16.65% INGLATERRA 5.78% FRANCIA 8.96%

SUIZA 0.39% ALEMANIA 1.13% EMIRATOS ÁRABES UNIDOS 2.53% CANADÁ 12.05%

El total acumulado de exportación de mango a la semana 41 asciende a 722 TM, de las variedades Edward, Ataulfo y Haden.

En la campaña 2022-2023 el acumulado total en la semana 41 fue 247 TM vía marítima y 49 TM vía aéreo.

Toneladas por exportador



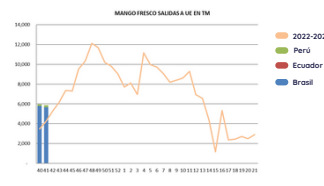
NOTICIAS

La feria Global Produce and Floral show inició el 19 de octubre, en Anahim California USA. Este es un evento importante que reúne a los líderes de la agricultura y flores de todo el mundo. APEM está representada por una delegación de socios.

De acuerdo a la prospección de lugares de producción en Piura y Lambayeque, hasta el momento, variedad Kent presenta menos del 30% de floración y las variedades Haden y Keitt 20 y 30% respectivamente en llenado de frutos. Esto a consecuencia de altas temperaturas y precipitaciones registradas durante el año.

MERCADOS

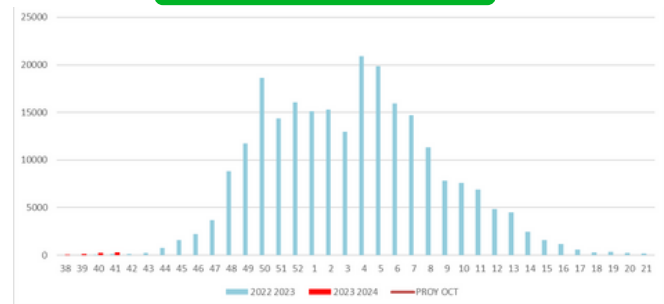
Mango Fresco salidas a UE en TM



Mango Fresco salidas a USA



Frescos salidas semanales en TM



Reporte total TM Fresco campaña 2023-2024

por Costa por semana

	SEM 39	SEM 40	SEM 41	ACUMULADO CAMPAÑA 2023 2024	ACUMULADO CAMPAÑA 2022 2023	ACUMULADO CAMPAÑA 2021 2022
EUROPA	82	172	217	489	47	29
USA ESTE	-	-	-	-	22	-
USA OESTE	-	-	-	-	-	-
CANADA	40	33	64	198	166	66
OTROS	9	11	11	36	12	44
TOTAL	131	216	292	723	247	139

Datos Meteorológicos

Comportamiento de las temperatura máxima, mínima, precipitación y humedad

PERIODO	TEMPERATURA MAXIMA	TIEMPO	TEMPERATURA MINIMA	TIEMPO	PRECIPITACION	HUMEDAD RELATIVA MAX	HUMEDAD RELATIVA MIN	PROMEDIO
1-Oct	33.90	14:15:00	20.70	8:30:00	0.00	83.90	41.90	66.47
2-Oct	33.50	15:30:00	19.30	8:15:00	0.00	89.70	47.30	72.09
3-Oct	28.50	18:30:00	20.00	6:00:00	0.00	88.90	60.40	70.38
4-Oct	33.80	18:30:00	19.70	6:30:00	0.00	89.50	49.70	73.57
5-Oct	33.90	15:15:00	19.20	5:00:00	0.00	89.50	45.50	70.84
6-Oct	32.70	14:45:00	21.20	5:15:00	0.00	84.90	49.00	71.07
7-Oct	34.40	15:45:00	19.70	6:45:00	0.00	86.10	42.70	69.02
8-Oct	35.20	14:00:00	19.60	3:45:00	0.00	88.30	42.80	69.72
9-Oct	34.80	14:45:00	19.20	5:45:00	0.00	89.30	42.90	69.09
10-Oct	29.80	15:30:00	19.20	4:00:00	0.00	89.50	71.60	80.04
11-Oct	34.90	15:45:00	19.60	5:30:00	0.00	89.50	45.30	72.77
12-Oct	35.30	14:15:00	17.50	5:45:00	0.00	89.90	40.70	69.42
13-Oct	34.90	15:30:00	17.60	5:00:00	0.00	89.90	41.00	70.44
14-Oct	28.80	16:15:00	20.30	3:45:00	0.00	85.10	65.10	77.80