



Informango



EXPORTACIONES

En la actual campaña 2023 - 2024 durante la semana 07 hemos exportado 6,740TM de mango fresco (6,076TM vía marítima, 570TM vía aéreo y 94TM vía terrestre).

El total acumulado de exportación de mango fresco hasta la semana 07 asciende a 59,928TM de las variedades Edward, Kent, Ataulfo, Maya, Tali y Haden.

En la campaña 2022-2023 en la semana 07 se exportó 14,732TM acumulando un total de 196,830TM.

Destinos principales



USA
35.83%



HOLANDA
27.67%



ESPAÑA
7.67%



CANADÁ
4.54%



COREA
4.39%



FRANCIA
2.53%



ALEMANIA
6.07%



SUIZA
2.32%

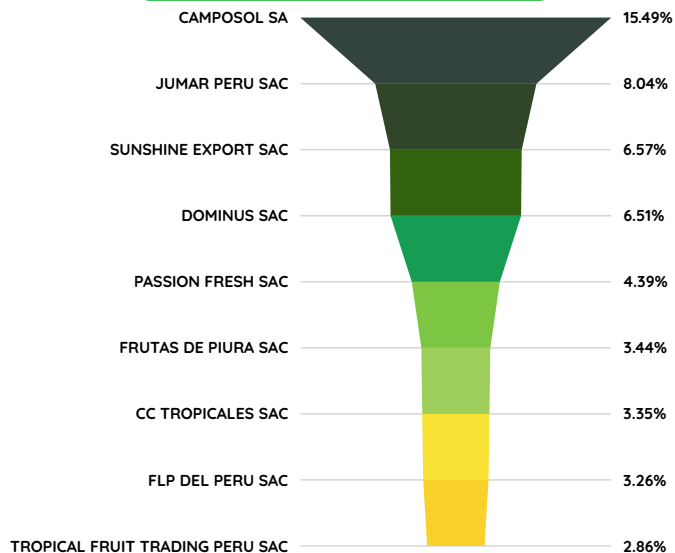


INGLATERRA
5.58%



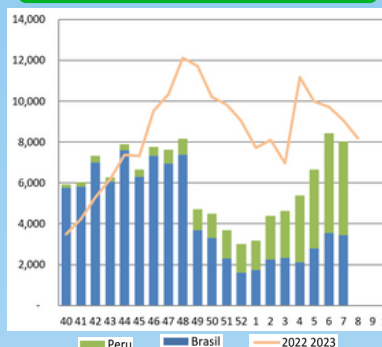
BELGICA
1.77%

Toneladas por exportador

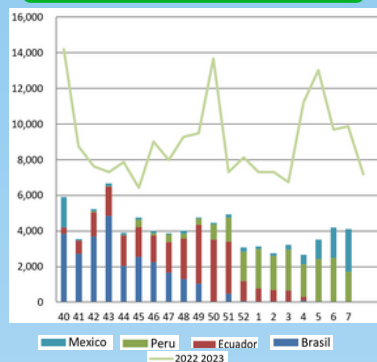


MERCADOS

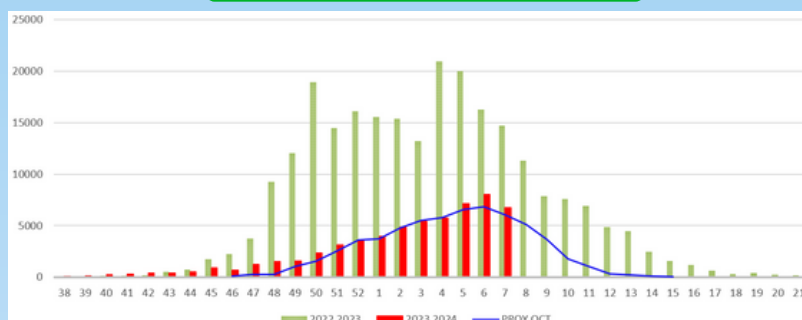
Mango Fresco salidas a UE en TM



Mango Fresco salidas a USA TM



Mango fresco - Salidas semanales en TM



Reporte total TM Fresco campaña 2023-2024 por Costa por semana

	SEM 05	SEM 06	SEM 07	ACUMULADO CAMPAÑA 2023 2024	ACUMULADO CAMPAÑA 2022 2023	ACUMULADO CAMPAÑA 2021 2022
EUROPA	4,074	4,985	4,576	31,690	91,782	97,310
USA ESTE	1,848	1,934	1,298	15,790	59,040	44,604
USA OESTE	575	509	396	5,181	27,244	14,880
CANADA	235	195	221	2,661	8,145	7,582
OTROS	412	400	249	4,606	10,619	14,506
TOTAL	7,144	8,023	6,740	59,928	196,830	178,882



Datos Meteorológicos

Comportamiento de las temperatura máxima, mínima, precipitación y humedad

SUMARIO CLIMATOLOGICO 2024 / DATOS DE ESTACION METEREOLÓGICA										
ESTACION TAMBOGRANDE										
FECHA INICIO 1/10/2023 00:00										
FECHA FINAL 23/02/2024 13:00										
DIA	TEMPERATUR A MEDIA °C	TEMPERATURA MAXIMA °C	TIEMPO	TEMPERATUR A MINIMA °C	TIEMPO	PRECIPITACION mm	HUMEDAD RELATIVA %			PTO. ROCIO - Prom (°C)
							MAX	MIN	PROMEDIO	
8-Feb	27.92	35.70	15:30:00	23.80	7:00:00	5.60	92.40	49.90	75.85	22.10
9-Feb	27.24	33.40	14:00:00	24.40	0:00:00	1.40	92.00	59.30	74.19	22.15
10-Feb	27.13	32.00	12:30:00	24.20	6:45:00	0.00	92.00	63.70	74.79	22.18
11-Feb	27.51	33.70	12:45:00	24.10	6:30:00	0.00	93.30	54.70	78.51	23.18
12-Feb	27.79	33.40	14:30:00	23.90	4:15:00	0.00	93.70	54.00	74.99	22.69
13-Feb	28.84	37.20	14:15:00	24.30	6:00:00	0.00	91.30	45.50	71.11	22.71
14-Feb	27.89	34.80	15:45:00	23.00	5:30:00	0.20	93.70	53.40	77.21	23.18
15-Feb	27.00	32.50	15:15:00	22.40	7:00:00	0.40	93.90	59.60	79.40	22.93
16-Feb	28.01	34.10	15:15:00	23.80	6:45:00	0.20	92.20	55.00	71.18	22.20
17-Feb	28.72	34.50	15:30:00	24.50	6:45:00	0.00	90.40	53.50	71.36	22.84
18-Feb	28.31	36.60	13:45:00	23.40	6:30:00	0.20	93.70	47.10	74.58	22.95
19-Feb	27.75	36.40	14:00:00	23.70	23:45:00	7.40	92.90	46.90	75.82	22.82
20-Feb	24.93	29.70	15:00:00	23.10	5:45:00	18.80	93.20	72.30	79.97	21.20
21-Feb	27.48	35.60	15:45:00	23.80	1:15:00	0.20	92.70	47.80	74.92	22.40
22-Feb	28.46	35.90	10:48:00	22.40	6:45:00	0.00	93.50	44.80	70.83	22.21
23-Feb	26.87	34.30	13:00:00	23.90	6:30:00	0.00	93.30	47.10	80.31	22.88



Informango

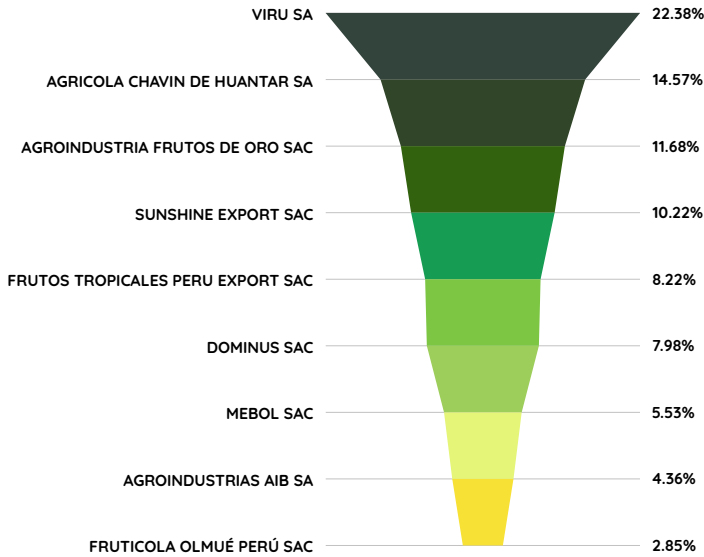


EXPORTACIONES

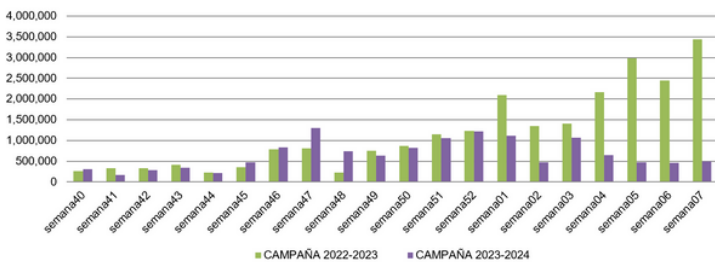
Mango Congelado

Hasta la semana 07 el acumulado de exportación de mango congelado fue de 13,106 TM, versus las 23,644 TM de la campaña previa. El principal destino de las exportaciones fue USA (43%) y Canadá (14%) y Bélgica (12%).

Toneladas por exportador



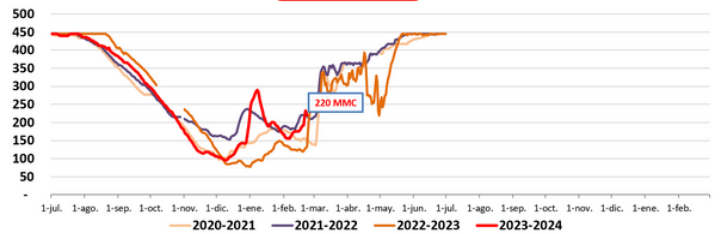
PERÚ MANGO CONGELADO 2023 - 2024



NIVEL DE RESERVORIOS

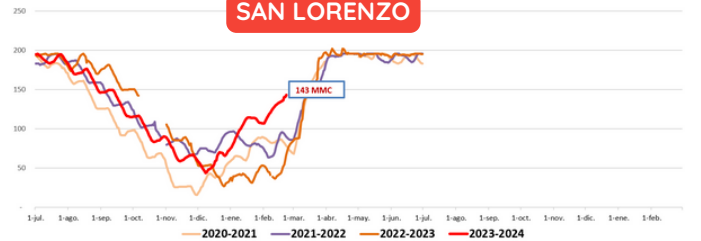
NIVEL DE RESERVORIOS

POECHOS



POECHOS	2018-2019	2019-2020	2020-2021	2021-2022	2022-2023	2023-2024
10-feb.	180	260	160	183	124	174
11-feb.	176	263	156	181	124	175
12-feb.	171	263	155	189	123	176
13-feb.	170	262	154	195	123	175
14-feb.	171	260	154	202	125	175
15-feb.	173	257	153	211	126	177
16-feb.	174	255	149	217	125	181
17-feb.	173	252	151	220	123	187
18-feb.	172	248	156	221	120	192
19-feb.	176	245	156	221	120	193
20-feb.	177	243	156	220	126	215
21-feb.	180	241	153	220	129	232
22-feb.	181	240	152	217	133	220

SAN LORENZO



SAN LORENZO	2018-2019	2019-2020	2020-2021	2021-2022	2022-2023	2023-2024
8-feb.	97	142	82	65		123
9-feb.	101	143	82	65	39	125
10-feb.	105	145	82	66	38	127
11-feb.	107	146	82	71	37	128
12-feb.	110	144	84	76	37	130
13-feb.	114	142	85	80	39	131
14-feb.	116	140	85	84	41	132
15-feb.	117	139	85	89	42	133
16-feb.	120	135	86	92	42	134
17-feb.	121	133	87	95	44	135
18-feb.	123	131	86	96	47	136
19-feb.	128	129	84	95	52	136
20-feb.	131	127	82	94	55	140
21-feb.	137	125	80	92	60	141
22-feb.	140	124	79	90	66	143