



Informango



EXPORTACIONES

En la actual campaña 2023 - 2024 durante la semana 06 hemos exportado 7,935TM de mango fresco (7,304TM vía marítima, 560TM vía aéreo y 71TM vía terrestre).

El total acumulado de exportación de mango fresco hasta la semana 06 asciende a 53,100TM de las variedades Edward, Kent, Ataulfo, Maya, Tali y Haden.

En la campaña 2022-2023 en la semana 06 se exportó 16,283TM acumulando un total de 181,658TM.

Destinos principales



USA
36.35%



HOLANDA
24.94%



ESPAÑA
8%



CANADÁ
4.55%



COREA
4.70%



FRANCIA
2.65%



ALEMANIA
5.84%



SUIZA
2.16%

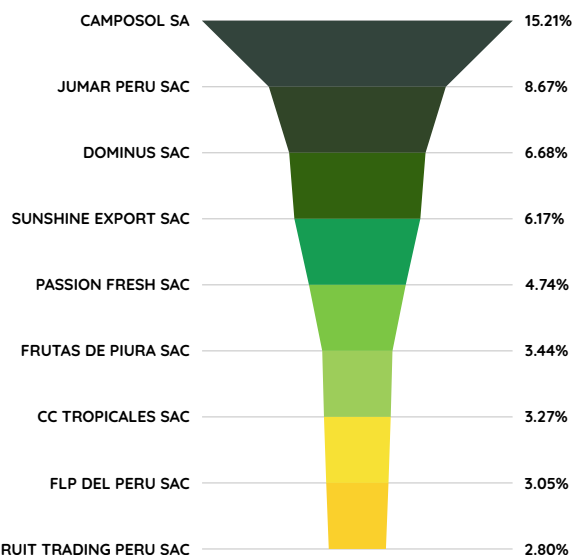


INGLATERRA
5.13%



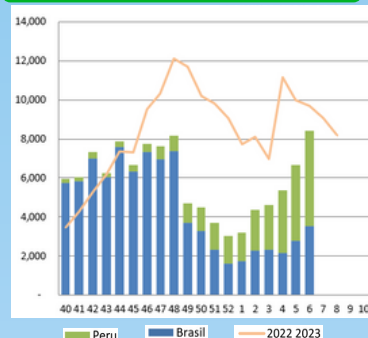
BELGICA
1.61%

Toneladas por exportador

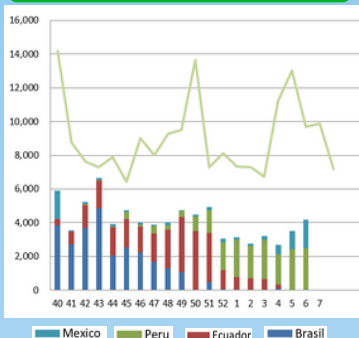


MERCADOS

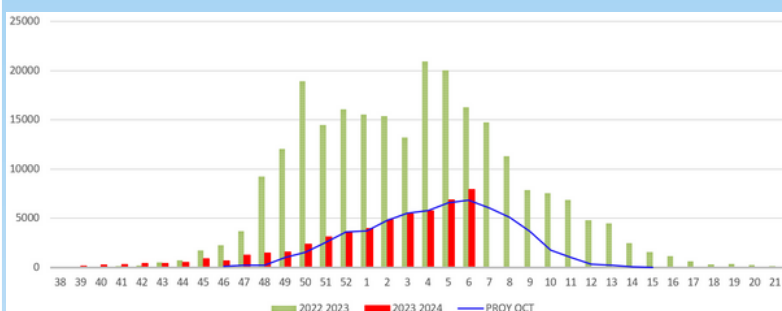
Mango Fresco salidas a UE en TM



Mango Fresco salidas a USA TM



Mango fresco - Salidas semanales en TM



Reporte total TM Fresco campaña 2023-2024 por Costa por semana

	SEM 04	SEM 05	SEM 06	ACUMULADO CAMPAÑA 2023 2024	ACUMULADO CAMPAÑA 2022 2023	ACUMULADO CAMPAÑA 2021 2022
EUROPA	3,510	4,074	4,897	27,026	84,549	91,788
USA ESTE	1,826	1,848	1,956	14,514	54,638	41,840
USA OESTE	3	575	509	4,785	24,890	13,550
CANADA	224	235	173	2,418	7,537	7,163
OTROS	458	412	400	4,357	10,044	13,870
TOTAL	6,021	7,144	7,935	53,100	181,658	168,211



Datos Meteorológicos

Comportamiento de las temperatura máxima, mínima, precipitación y humedad

SUMARIO CLIMATOLOGICO 2024 / DATOS DE ESTACION METEOROLOGICA										
ESTACION		TAMBOGRANDE								
FECHA INICIO		1/10/2023 00:00								
FECHA FINAL		15/02/2024 23:59								
DIA	TEMPERATUR A MEDIA °C	TEMPERATURA MAXIMA °C	TIEMPO	TEMPERATUR A MINIMA °C	TIEMPO	PRECIPITACION mm	HUMEDAD RELATIVA %			PTO. ROCIO - Prom (°C)
							MAX	MIN	PROMEDIO	
1-Feb	27.48	34.30	13:45:00	23.10	5:45:00	0.00	91.90	49.70	73.27	21.96
2-Feb	26.50	33.50	14:15:00	22.70	3:30:00	0.04	91.60	52.00	78.12	22.18
3-Feb	27.79	34.90	14:00:00	23.90	6:30:00	0.00	91.90	48.50	73.85	22.33
4-Feb	28.39	35.90	15:15:00	24.40	4:45:00	0.00	89.00	45.20	68.86	21.72
5-Feb	26.59	33.30	15:30:00	22.40	7:15:00	7.60	92.10	54.10	77.76	22.10
6-Feb	27.63	36.20	13:45:00	23.70	4:45:00	0.20	91.20	52.60	72.45	22.01
7-Feb	27.80	34.40	13:45:00	23.20	6:30:00	0.40	91.90	53.20	73.60	22.44
8-Feb	27.92	35.70	15:30:00	23.80	7:00:00	5.60	92.40	49.90	75.85	22.10
9-Feb	27.24	33.40	14:00:00	24.40	0:00:00	1.40	92.00	59.30	74.19	22.15
10-Feb	27.13	32.00	12:30:00	24.20	6:45:00	0.00	92.00	63.70	74.79	22.18
11-Feb	27.51	33.70	12:45:00	24.10	6:30:00	0.00	93.30	54.70	78.51	23.18
12-Feb	27.79	33.40	14:30:00	23.90	4:15:00	0.00	93.70	54.00	74.99	22.69
13-Feb	28.84	37.20	14:15:00	24.30	6:00:00	0.00	91.30	45.50	71.11	22.71
14-Feb	27.89	34.80	15:45:00	23.00	5:30:00	0.20	93.70	53.40	77.21	23.18
15-Feb	27.00	32.50	15:15:00	22.40	7:00:00	0.40	93.90	59.60	79.40	22.93



Informango



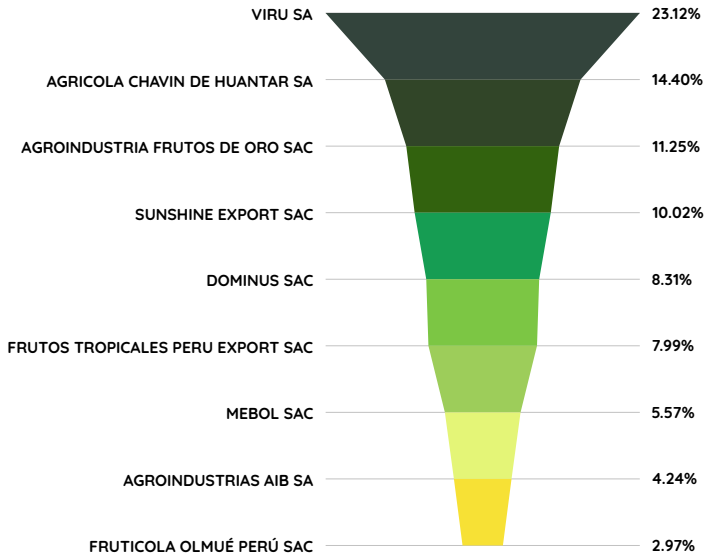
EXPORTACIONES

NIVEL DE RESERVORIOS

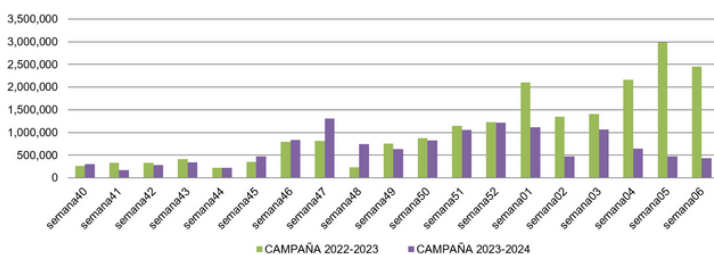
Mango Congelado

Hasta la semana 06 el acumulado de exportación de mango congelado fue de 12,588 TM, versus las 20,210 TM de la campaña previa. El principal destino de las exportaciones fue USA (43%) y Canadá (15%) y Bélgica (11%).

Toneladas por exportador

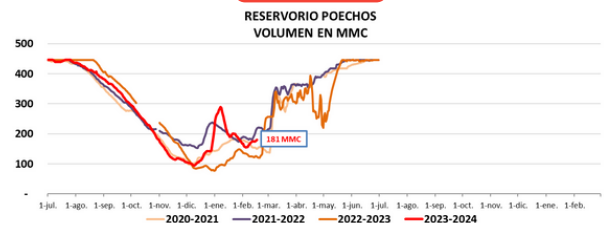


PERÚ MANGO CONGELADO 2023 - 2024



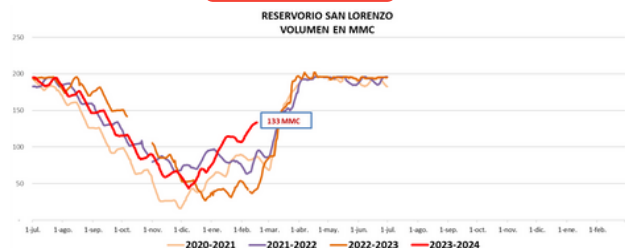
NIVEL DE RESERVORIOS

POECHOS



POECHOS	2018-2019	2019-2020	2020-2021	2021-2022	2022-2023	2023-2024
1-feb.	190	289	179	190	137	167
2-feb.	188	285	178	190	137	159
3-feb.	188	281	176	189	134	157
4-feb.	187	277	174	187	135	155
5-feb.	186	271	173	185	133	157
6-feb.	189	269	172	183	130	156
7-feb.	191	266	170	181	126	162
8-feb.	185	262	167	184	125	164
9-feb.	191	260	163	184	125	171
10-feb.	180	260	160	183	124	174
11-feb.	176	263	156	181	124	175
12-feb.	171	263	155	189	123	176
13-feb.	170	262	154	195	123	175
14-feb.	171	260	154	202	125	175
15-feb.	173	257	153	211	126	177
16-feb.	174	255	149	217	125	181

SAN LORENZO



SAN LORENZO	2018-2019	2019-2020	2020-2021	2021-2022	2022-2023	2023-2024
1-feb.	82	133	89	74	53	107
2-feb.	84	135	88	71	52	109
3-feb.	85	137	87	69	50	112
4-feb.	87	137	86	67	48	115
5-feb.	90	140	85	64	45	117
6-feb.	93	141	84	64	44	119
7-feb.	94	141	82	64	41	121
8-feb.	97	142	82	65	39	123
9-feb.	101	143	82	65	39	125
10-feb.	105	145	82	66	38	127
11-feb.	107	146	82	71	37	128
12-feb.	110	144	84	76	37	130
13-feb.	114	142	85	80	39	131
14-feb.	116	140	85	84	41	132
15-feb.	117	139	85	89	42	133
16-feb.	120	135	86	92	42	133