



# Informango



## EXPORTACIONES

En la actual campaña 2023 - 2024 durante la semana 05 hemos exportado 6,880<sup>TM</sup> de mango fresco (6,250<sup>TM</sup> vía marítima, 532<sup>TM</sup> vía aéreo y 98<sup>TM</sup> vía terrestre).

El total acumulado de exportación de mango fresco hasta la semana 05 asciende a 44,594<sup>TM</sup> de las variedades Edward, Kent, Ataulfo, Maya, Tali y Haden.

En la campaña 2022-2023 en la semana 05 se exportó 19,860<sup>TM</sup> acumulando un total de 145,350<sup>TM</sup>.

### Destinos principales



USA  
37.75%



HOLANDA  
22.54%



ESPAÑA  
8.47%



CANADÁ  
5.03%



COREA  
4.89%



FRANCIA  
2.98%



ALEMANIA  
5.34%



SUIZA  
2.09%

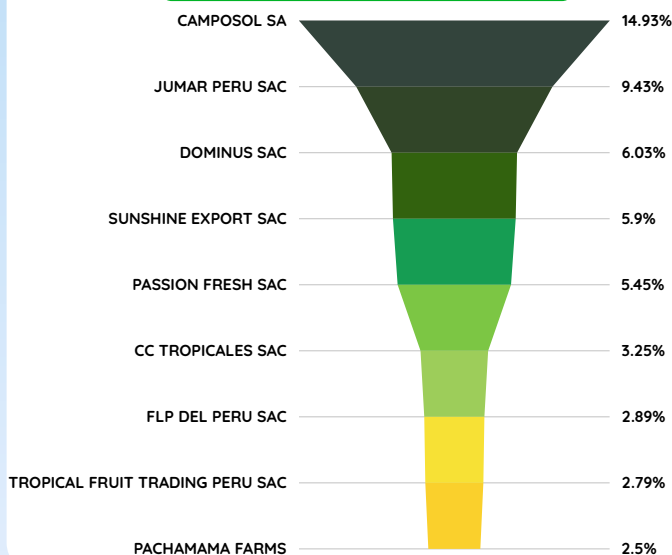


INGLATERRA  
4.78%



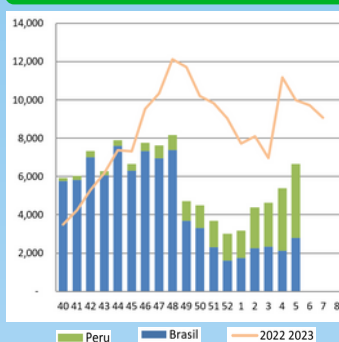
BELGICA  
1.67%

### Toneladas por exportador

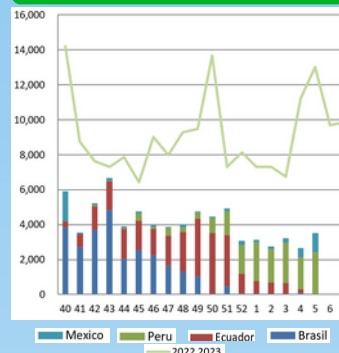


## MERCADOS

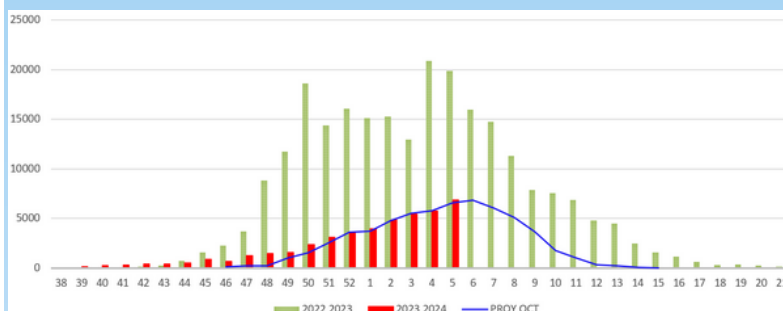
### Mango Fresco salidas a UE en TM



### Mango Fresco salidas a USA TM



### Mango fresco - Salidas semanales en TM



### Reporte total TM Fresco campaña 2023-2024 por Costa por semana

	SEM 03	SEM 04	SEM 05	ACUMULADO CAMPAÑA 2023 2024	ACUMULADO CAMPAÑA 2022 2023	ACUMULADO CAMPAÑA 2022
EUROPA	2,321	3,444	3,854	21,601	76,301	85,801
USA ESTE	1,694	1,826	1,848	12,558	49,228	37,664
USA OESTE	1,186	3	575	4,276	23,606	12,282
CANADA	220	224	235	2,245	6,937	6,438
OTROS	603	458	368	3,914	9,303	13,281
TOTAL	6,024	5,955	6,880	44,594	165,375	155,466



## Datos Meteorológicos

### Comportamiento de las temperatura máxima, mínima, precipitación y humedad

#### SUMARIO CLIMATOLOGICO 2024 / DATOS DE ESTACION METEOROLOGICA

ESTACION TAMBOGRANDE  
FECHA INICIO 1/10/2023 00:00  
FECHA FINAL 9/02/2024 14:00

DIA	TEMPERATUR A MEDIA °C	TEMPERATURA MAXIMA °C	TIEMPO	TEMPERATUR A MINIMA °C	TIEMPO	PRECIPITACION mm	HUMEDAD RELATIVA %			PTO. ROCIO - Prom (°C)
							MAX	MIN	PROMEDIO	
26-Ene	29.19	37.40	13:45:00	24.40	6:30:00	0.00	85.60	42.60	66.74	21.91
27-Ene	29.13	37.10	14:00:00	25.00	6:30:00	0.00	83.80	44.70	67.06	22.05
28-Ene	28.75	35.20	11:45:00	24.60	5:45:00	0.00	87.40	51.00	69.04	22.24
29-Ene	28.78	36.20	13:30:00	24.90	6:30:00	0.00	82.10	48.00	66.93	21.75
30-Ene	28.08	34.10	15:00:00	23.50	4:30:00	0.00	88.20	51.90	70.19	21.88
31-Ene	27.37	33.00	14:00:00	24.70	6:30:00	0.00	91.70	56.40	75.95	22.58
1-Feb	27.48	34.30	13:45:00	23.10	5:45:00	0.00	91.90	49.70	73.27	21.96
2-Feb	26.50	33.50	14:15:00	22.70	3:30:00	0.04	91.60	52.00	78.12	22.18
3-Feb	27.79	34.90	14:00:00	23.90	6:30:00	0.00	91.90	48.50	73.85	22.33
4-Feb	28.39	35.90	15:15:00	24.40	4:45:00	0.00	89.00	45.20	68.86	21.72
5-Feb	26.59	33.30	15:30:00	22.40	7:15:00	7.60	92.10	54.10	77.76	22.10
6-Feb	27.63	36.20	13:45:00	23.70	4:45:00	0.20	91.20	52.60	72.45	22.01
7-Feb	27.80	34.40	13:45:00	23.20	6:30:00	0.40	91.90	53.20	73.60	22.44
8-Feb	27.92	35.70	15:30:00	23.80	7:00:00	5.60	92.40	49.90	75.85	22.10
9-Feb	25.11	28.40	9:15:00	24.40	0:00:00	0.00	91.80	66.10	73.64	19.97



# Informango

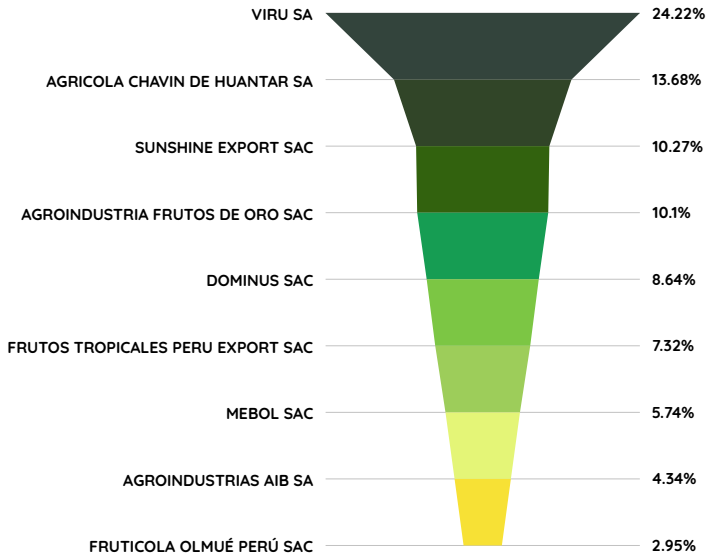


## EXPORTACIONES

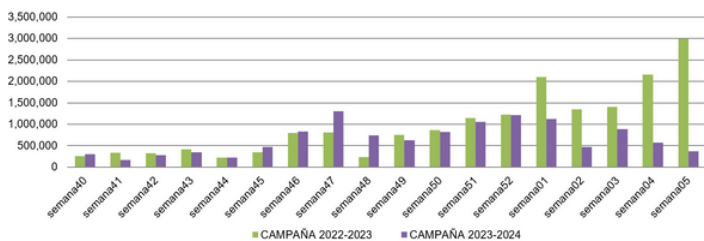
### Mango Congelado

Hasta la semana 05 el acumulado de exportación de mango congelado fue de 11,815 TM, versus las 17,672 TM de la campaña previa. El principal destino de las exportaciones fue USA (44%) y Canadá (15%) y Bélgica (12%).

### Toneladas por exportador



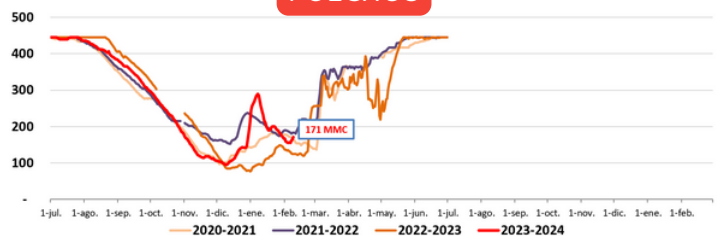
### PERÚ MANGO CONGELADO 2023 - 2024



## NIVEL DE RESERVORIOS

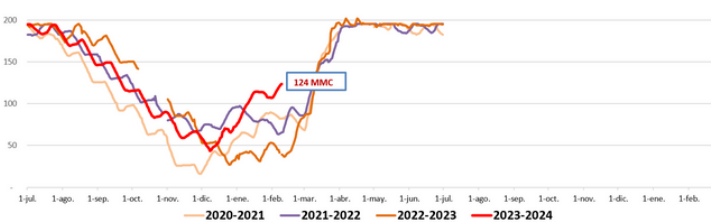
### NIVEL DE RESERVORIOS

#### POECHOS



POECHOS	2018-2019	2019-2020	2020-2021	2021-2022	2022-2023	2023-2024
25-ene.	196	281	182	178	144	191
26-ene.	193	281	180	175	147	188
27-ene.	189	285	179	174	149	184
28-ene.	189	287	177	179	148	180
29-ene.	187	287	178	181	147	175
30-ene.	185	289	178	186	145	171
31-ene.	188	290	178	188	141	167
1-feb.	190	289	179	190	137	167
2-feb.	188	285	178	190	137	159
3-feb.	188	281	176	189	134	157
4-feb.	187	277	174	187	135	155
5-feb.	186	271	173	185	133	157
6-feb.	189	269	172	183	130	156
7-feb.	191	266	170	181	126	162
8-feb.	185	262	167	184	125	164
9-feb.	191	260	163	184	125	171

#### SAN LORENZO



SAN LORENZO	2018-2019	2019-2020	2020-2021	2021-2022	2022-2023	2023-2024
27-ene.	77	125	89	80	47	108
28-ene.	75	127	88	79	51	108
29-ene.	77	127	88	77	52	107
30-ene.	79	129	89	77	53	107
31-ene.	80	131	89	76	53	107
1-feb.	82	133	89	74	53	107
2-feb.	84	135	88	71	52	109
3-feb.	85	137	87	69	50	112
4-feb.	87	137	86	67	48	115
5-feb.	90	140	85	64	45	117
6-feb.	93	141	84	64	44	119
7-feb.	94	141	82	64	41	121
8-feb.	97	142	82	65	39	123
9-feb.	101	143	82	65	39	124