



# Informango



## EXPORTACIONES

En la actual campaña 2023 - 2024 durante la semana 04 hemos exportado 5,756<sup>TM</sup> de mango fresco (4,776<sup>TM</sup> vía marítima, 908<sup>TM</sup> vía aéreo y 72<sup>TM</sup> vía terrestre).

El total acumulado de exportación de mango fresco hasta la semana 04 asciende a 37,714<sup>TM</sup> de las variedades Edward, Kent, Ataulfo, Maya, Tali y Haden.

En la campaña 2022-2023 en la semana 04 se exportó 20,896<sup>TM</sup> acumulando un total de 145,350<sup>TM</sup>.

### Destinos principales



USA  
39.40%



HOLANDA  
21.85%



ESPAÑA  
9.58%



CANADÁ  
5.50%



COREA  
5.44%



FRANCIA  
3.37%



ALEMANIA  
4.93%



SUIZA  
2.21%

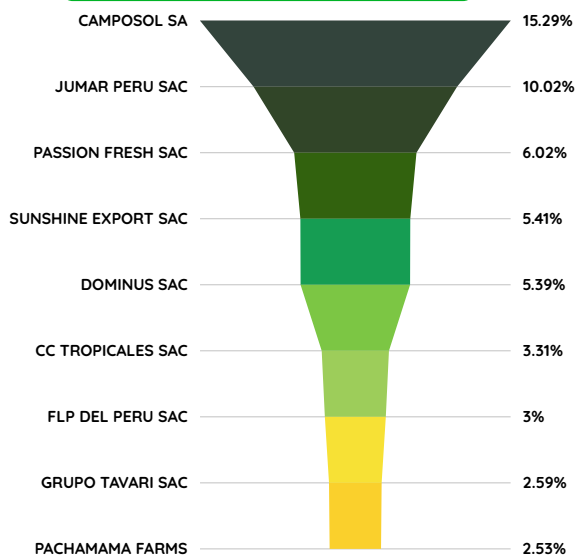


INGLATERRA  
4.70%



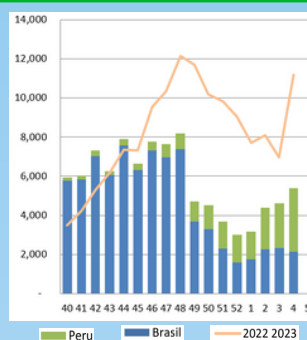
BELGICA  
1.19%

### Toneladas por exportador

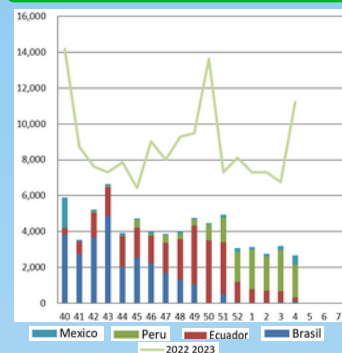


## MERCADOS

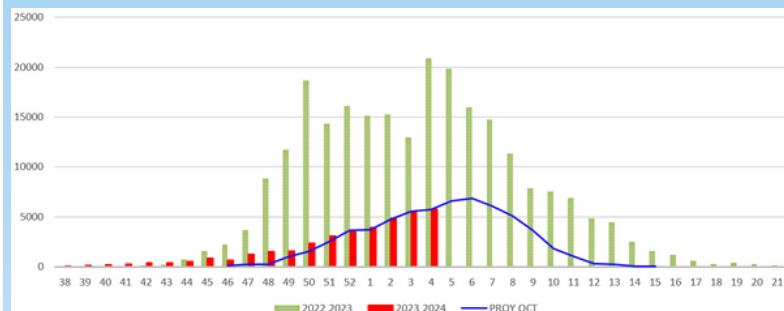
### Mango Fresco salidas a UE en TM



### Mango Fresco salidas a USA TM



### Mango fresco - Salidas semanales en TM



### Reporte total TM Fresco campaña 2023-2024 por Costa por semana

	SEM 02	SEM 03	SEM 04	ACUMULADO CAMPAÑA 2023 2024	ACUMULADO CAMPAÑA 2022 2023	ACUMULADO CAMPAÑA 2021 2022
EUROPA	2,180	2,321	3,245	17,549	68,154	79,860
USA ESTE	1,936	1,694	1,826	10,710	43,408	32,446
USA OESTE	-	1,186	3	3,701	19,116	10,488
CANADA	199	220	224	2,010	6,208	5,824
OTROS	623	603	458	3,546	8,464	12,039
<b>TOTAL</b>	<b>4,938</b>	<b>6,024</b>	<b>5,756</b>	<b>37,516</b>	<b>145,350</b>	<b>140,657</b>



## Datos Meteorológicos

### Comportamiento de las temperatura máxima, mínima, precipitación y humedad

#### SUMARIO CLIMATOLÓGICO 2024 / DATOS DE ESTACION METEOROLÓGICA

ESTACION: TAMBOGRANDE  
FECHA INICIO: 1/10/2023 00:00  
FECHA FINAL: 2/02/2024 14:00

DIA	TEMPERATURA		TIEMPO	TEMPERATURA		PRECIPITACION	HUMEDAD RELATIVA %			PTD. ROCIO - Prom (°C)
	MEDIA °C	MAXIMA °C		MINIMA °C	TIEMPO		MAX	MIN	PROMEDIO	
14-Ene	27.22	35.10	14:15:00	22.10	3:00:00	0.00	69.97	89.80	46.40	20.89
15-Ene	25.86	32.00	14:00:00	23.70	6:00:00	0.01	91.00	57.00	77.11	21.38
16-Ene	27.41	36.90	16:15:00	22.10	6:15:00	0.00	72.14	91.50	44.00	21.48
17-Ene	26.56	35.50	14:00:00	22.80	6:00:00	0.00	88.20	47.30	74.01	21.26
18-Ene	27.40	34.20	14:45:00	23.30	6:45:00	0.00	87.10	50.60	70.28	21.28
19-Ene	27.63	31.10	16:30:00	24.20	5:45:00	0.00	81.80	55.90	69.03	21.32
20-Ene	27.91	33.90	16:15:00	23.50	4:45:00	0.00	85.80	53.40	69.90	21.67
21-Ene	28.03	36.00	13:15:00	22.80	5:30:00	0.00	91.00	45.20	70.70	21.72
22-Ene	27.51	35.10	15:30:00	23.20	6:30:00	0.00	91.70	47.70	74.04	22.05
23-Ene	27.66	35.60	15:15:00	23.70	3:45:00	0.00	86.80	46.80	71.83	21.78
24-Ene	28.38	35.70	14:00:00	23.20	5:30:00	0.00	87.70	46.90	68.64	21.68
25-Ene	28.69	37.30	14:30:00	22.00	6:45:00	0.00	92.10	42.00	68.75	21.87
26-Ene	29.19	37.40	13:45:00	24.40	6:30:00	0.00	85.60	42.60	66.74	21.91
27-Ene	29.13	37.10	14:00:00	25.00	6:30:00	0.00	83.80	44.70	67.06	22.05
28-Ene	28.75	35.20	11:45:00	24.60	5:45:00	0.00	87.40	51.00	69.04	22.24
29-Ene	28.78	36.20	13:30:00	24.90	6:30:00	0.00	82.10	48.00	66.93	21.75
30-Ene	28.08	34.10	15:00:00	23.50	4:30:00	0.00	88.20	51.90	70.19	21.88
31-Ene	27.37	33.00	14:00:00	24.70	6:30:00	0.00	91.70	56.40	75.95	22.58
1-Feb	27.48	34.30	13:45:00	23.10	5:45:00	0.00	91.90	49.70	73.27	21.96
2-Feb	25.81	33.30	14:00:00	22.70	5:45:00	0.04	91.60	54.80	78.75	21.68



# Informango

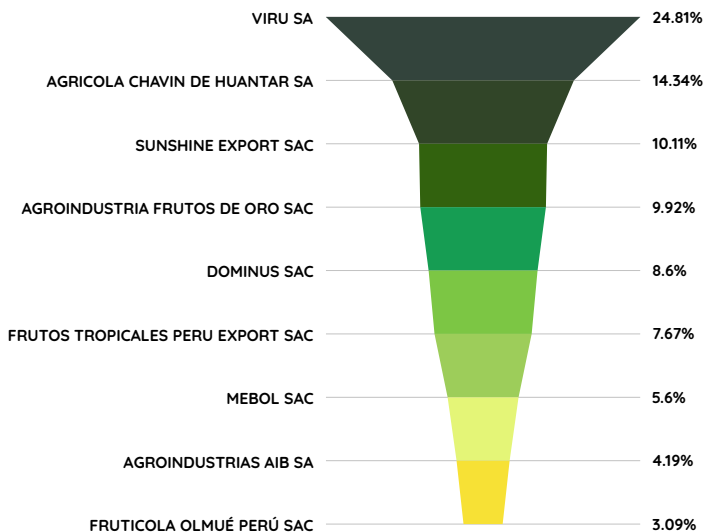


## EXPORTACIONES

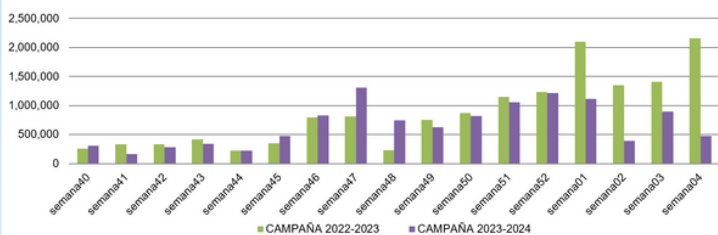
### Mango Congelado

Hasta la semana 04 el acumulado de exportación de mango congelado fue de 11,272 TM, versus las 14,774 TM de la campaña previa. El principal destino de las exportaciones fue USA (43%) y Canadá (15%) y Bélgica (12%).

### Toneladas por exportador



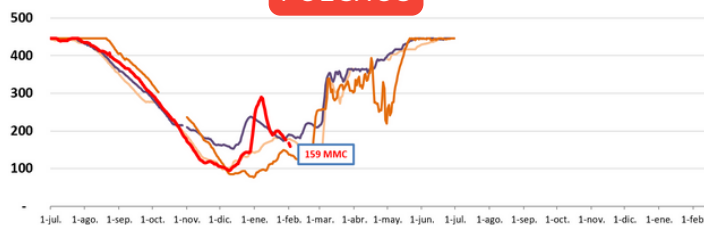
### PERÚ MANGO CONGELADO 2023 - 2024



## NIVEL DE RESERVORIOS

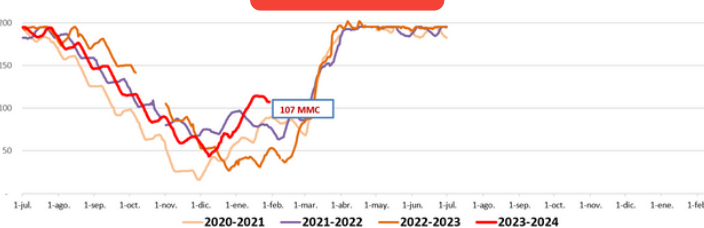
### NIVEL DE RESERVORIOS

#### POECHOS



POECHOS	2018-2019	2019-2020	2020-2021	2021-2022	2022-2023	2023-2024
13-ene.	191	287	169	206	104	218
14-ene.	190	287	171	204	110	210
15-ene.	189	288	172	201	112	199
16-ene.	189	287	173	198	112	195
17-ene.	188	285	175	195	113	190
18-ene.	189	281	180	193	118	190
19-ene.	193	278	181	191	119	195
20-ene.	195	282	182	188	120	199
21-ene.	201	289	181	185	123	201
22-ene.	205	288	182	184	128	200
23-ene.	199	286	182	183	137	199
24-ene.	196	284	182	181	142	194
25-ene.	196	281	182	178	144	191
26-ene.	193	281	180	175	147	188
27-ene.	189	285	179	174	149	184
28-ene.	189	287	177	179	148	180
29-ene.	187	287	178	181	147	175
30-ene.	185	289	178	186	145	185
31-ene.	188	290	178	188	141	188
1-feb.	190	289	179	190	137	167
2-feb.	188	285	178	190	137	159

#### SAN LORENZO



SAN LORENZO	2018-2019	2019-2020	2020-2021	2021-2022	2022-2023	2023-2024
14-ene.	97	125	60	81	41	110
15-ene.	96	124	60	79	40	113
16-ene.	95	124	62	79	39	114
17-ene.	93	123	66	79	37	114
18-ene.	90	123	71	78	35	115
19-ene.	88	125	75	78	33	114
20-ene.	85	124	79	79	32	114
21-ene.	84	124	81	80	31	114
22-ene.	79	123	83	81	35	114
23-ene.	78	123	84	81	38	114
24-ene.	77	122	85	81	41	113
25-ene.	77	121	87	80	45	112
26-ene.	77	123	88	81	45	110
27-ene.	77	125	89	80	47	108
28-ene.	75	127	88	79	51	108
29-ene.	77	127	88	77	52	108
30-ene.	79	129	89	77	53	108
31-ene.	80	131	89	76	53	108
1-feb.	82	133	89	74	53	107
2-feb.	84	135	88	71	52	107