



Informango



EXPORTACIONES

En la actual campaña 2023 - 2024 durante la semana 02 hemos exportado 4,850TM de mango fresco (4,126 TM vía marítima, 604TM vía aéreo y 120TM vía terrestre).

El total acumulado de exportación de mango fresco hasta la semana 02 asciende a 25,645 TM de las variedades Edward, Kent, Ataulfo, Maya, Tali y Haden.

En la campaña 2022-2023 en la semana 02 se exportó 15,292 TM acumulando un total de 111,203TM.

Destinos principales



USA
37.83%



HOLANDA
20.35%



ESPAÑA
11.49%



CANADÁ
6.10%



COREA
4.93%



FRANCIA
4.03%



ALEMANIA
4.04%



SUIZA
2.41%

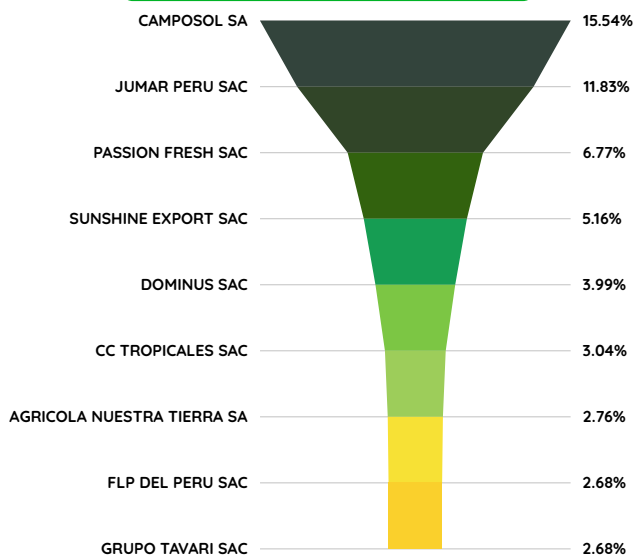


INGLATERRA
2.94%



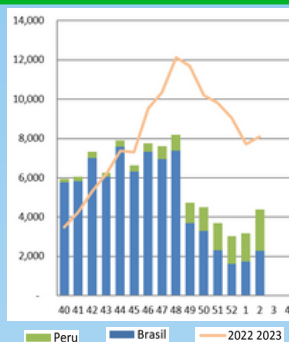
BELGICA
0.82%

Toneladas por exportador

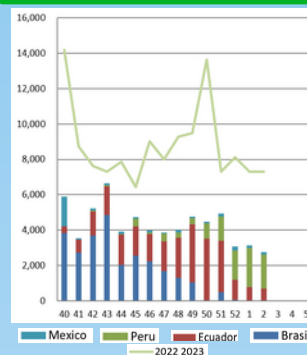


MERCADOS

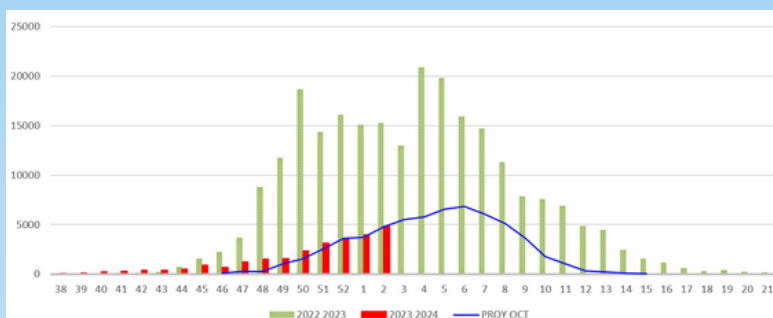
Mango Fresco salidas a UE en TM



Mango Fresco salidas a USA TM



Mango fresco - Salidas semanales en TM



Reporte total TM Fresco campaña 2023-2024 por Costa por semana

	SEM 52	SEM 01	SEM 02	ACUMULADO CAMPAÑA 2023 2024	ACUMULADO CAMPAÑA 2022 2023	ACUMULADO CAMPAÑA 2021 2022
EUROPA	1,431	1,439	2,114	11,916	52,951	64,667
USA ESTE	1,364	1,540	1,936	7,190	31,918	22,154
USA OESTE	286	685	-	2,512	14,406	6,670
CANADA	107	141	199	1,565	4,972	4,576
OTROS	352	163	601	2,462	6,956	9,872
TOTAL	3,540	3,968	4,850	25,645	111,203	107,939



Datos Meteorológicos

Comportamiento de la temperatura máxima, mínima, precipitación y humedad

SUMARIO CLIMATOLÓGICO 2024 / DATOS DE ESTACION METEOROLÓGICA

ESTACION	TAMBOGRANDE		TIEMPO		PRECIPITACION mm	HUMEDAD RELATIVA %			PTO. ROCIO Prom (°C)			
	FECHA INICIO	FECHA FINAL	TEMPERATURA MEDIA °C	TEMPERATURA MAXIMA °C		TEMPERATURA MINIMA °C	MAX	MIN		PROMEDIO		
5-Ene	1/10/2023 00:00	19/01/2024 14:00	27.58	36.80	15:15:00	22.60	6:30:00	0.00	85.60	42.30	68.01	20.60
6-Ene			27.46	36.80	15:15:00	22.60	6:30:00	0.00	85.60	42.30	67.43	20.45
7-Ene			26.30	32.90	0:30:00	21.80	6:15:00	0.00	90.00	51.30	71.77	20.53
8-Ene			27.89	37.90	14:15:00	22.40	6:00:00	0.00	85.70	39.10	65.29	20.29
9-Ene			27.00	35.60	14:45:00	22.40	6:45:00	0.00	88.55	44.70	71.26	21.02
10-Ene			27.41	35.30	15:00:00	23.40	6:30:00	0.00	88.70	46.50	71.13	21.42
11-Ene			26.24	31.80	16:30:00	21.60	7:30:00	0.00	91.00	59.00	74.82	21.27
12-Ene			27.08	36.30	15:15:00	21.80	5:15:00	0.00	90.90	42.60	73.03	21.42
13-Ene			27.66	36.40	15:30:00	22.30	5:45:00	0.00	90.80	44.60	68.78	20.98
14-Ene			27.22	35.10	14:15:00	22.10	3:00:00	0.00	69.97	88.80	46.40	20.89
15-Ene			25.86	32.00	14:00:00	23.70	6:00:00	0.01	91.00	57.00	77.11	21.38
16-Ene			27.41	36.90	16:15:00	22.10	6:15:00	0.00	72.14	91.50	44.00	21.48
17-Ene			26.56	35.50	14:00:00	22.80	6:00:00	0.00	88.20	47.30	74.01	21.26
18-Ene			27.40	34.20	14:45:00	23.30	6:45:00	0.00	87.10	50.60	70.28	21.28
19-Ene			26.77	31.00	12:30:00	24.20	5:45:00	0.00	81.80	55.90	70.73	20.86



Informango

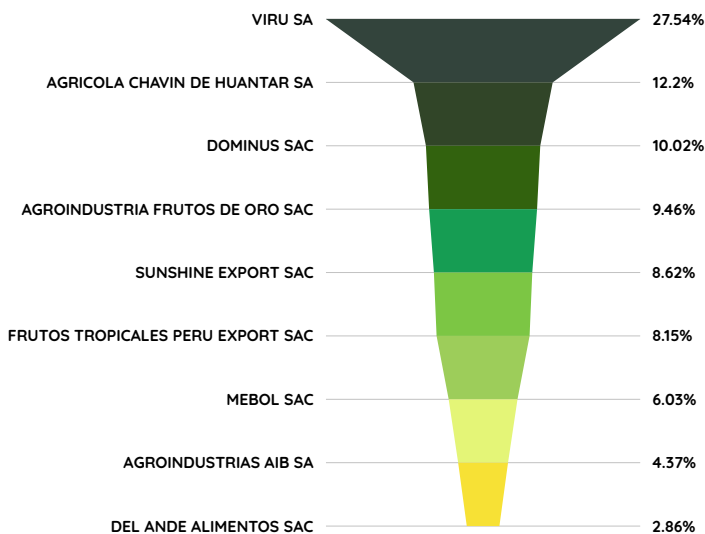


EXPORTACIONES

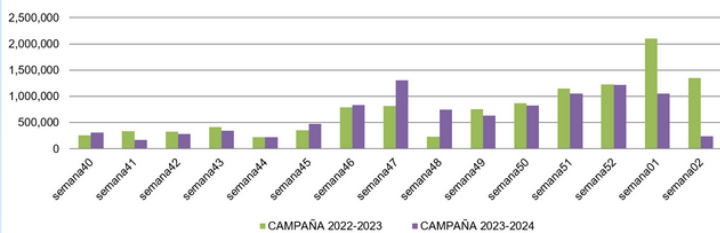
Mango Congelado

Hasta la semana 02 el acumulado de exportación de mango congelado fue de 9,682 TM, versus las 11,207 TM de la campaña previa. El principal destino de las exportaciones fue USA (45%) y Canadá (15%) y Bélgica (12%).

Toneladas por exportador



PERÚ MANGO CONGELADO 2023 - 2024



NIVEL DE RESERVORIOS

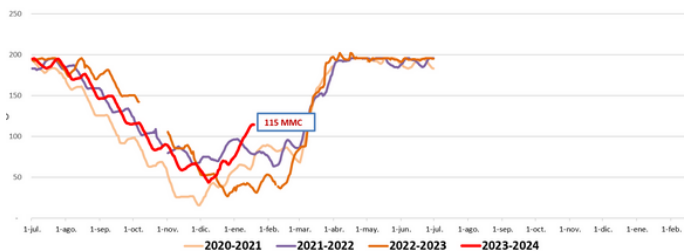
NIVEL DE RESERVORIOS

POECHOS



POECHOS	2018-2019	2019-2020	2020-2021	2021-2022	2022-2023	2023-2024
2-ene.	171	253	144	230	85	256
3-ene.	173	264	144	228	90	264
4-ene.	174	271	146	226	90	270
5-ene.	175	277	147	224	93	278
6-ene.	179	282	151	222	95	284
7-ene.	182	287	156	219	96	290
8-ene.	184	287	160	217	97	286
9-ene.	187	287	164	214	97	272
10-ene.	189	287	166	211	96	257
11-ene.	190	287	167	211	95	242
12-ene.	191	287	168	209	95	232
13-ene.	191	287	169	206	104	218
14-ene.	190	287	171	204	110	210
15-ene.	189	288	172	201	112	199
16-ene.	189	287	173	198	112	195
17-ene.	188	285	175	195	113	190
18-ene.	189	281	180	193	118	190

SAN LORENZO



SAN LORENZO	2018-2019	2019-2020	2020-2021	2021-2022	2022-2023	2023-2024
2-ene.	98	107	61	96	34	78
3-ene.	99	110	62	97	40	81
4-ene.	99	113	64	96	40	84
5-ene.	100	115	65	95	40	87
6-ene.	100	117	65	93	41	90
7-ene.	101	118	65	92	41	93
8-ene.	101	120	65	90	42	96
9-ene.	103	121	65	88	42	98
10-ene.	104	122	64	87	41	100
11-ene.	103	123	63	86	41	102
12-ene.	101	124	62	84	43	105
13-ene.	99	126	61	83	42	108
14-ene.	97	125	60	81	41	110
15-ene.	96	124	60	79	40	113
16-ene.	95	124	62	79	39	114
17-ene.	93	123	66	79	37	114
18-ene.	90	123	71	78	35	115